

COMUNE
DI



CONSUNTIVO
2022

In copertina: stemma del Comune di Caslano

Descrizione araldica dello stemma: di rosso, al castello a due torri irregolari d'argento, chiuso e finestrato di nero, sinistrato da un pino di verde, il tutto fondato su di un terrazzo, spaccato di verde e d'azzurro, da una divisa ondata d'argento.

Antica forma: Castellano. 1126 prima menzione; 1335, figura come Comune.

Una prima convocazione dei Vicini ad essere nota è del 6 febbraio 1680.

Secondo la tradizione, sarebbe esistito nel villaggio un castello romano. Sono pure note opere di fortificazioni, delle quali è sconosciuta l'epoca di costruzione. Lo stemma adottato da Patriziato e dal Comune, figura sulla bandiera del primo. La Parrocchia ha un vecchio sigillo con l'effigie di S. Cristoforo.

(Fonte: Armoriale Ticinese, di Gastone Cambin, ed. 1953 in occasione del 150° dell'entrata del Ticino nella Confederazione Svizzera.)

I N D I C E

MESSAGGIO MUNICIPALE

1 - 48

Commento ai dicasteri:

- Amministrazione	20	-	22
- Istruzione e cultura	23	-	24
- Pianificazione e ambiente	25	-	27
- Attività sociali	28	-	30
- Costruzioni	31	-	34
- Istituzioni	35	-	36
- Finanze	37	-	40
- Imposte	41	-	43
- Bilancio patrimoniale	44	-	45
- Tabella attribuzioni dal fondo Fondo Kever F. e E.	46	-	46
- Tabella legati	47	-	47

CONTI

49 - 175

Gestione Corrente:

- rapporto di revisione		--	
- elenco dicasteri e centri d'imputazione contabile	49	-	50
- ricapitolazione conto economico	51	-	54
- ricapitolazione per genere di conto	55	-	64
- conti di gestione corrente	65	-	132
- tabella ripartizione funzionale per genere di conto	133	-	133

Bilancio:

- riassunto del bilancio	134	-	134
- ricapitolazione per genere di conto	135	-	140
- bilancio di chiusura	141	-	149

Investimenti:

- elenco dicasteri e centri d'imputazione contabile	150	-	150
- ricapitolazione conto d'investimento	151	-	153
- ricapitolazione per genere d'investimento	154	-	156
- conti d'investimento	157	-	174
- tabella ripartizione funzionale per genere di conto	175	-	175

ALLEGATI

- Riassunto generale suddiviso in 3 stadi
- Stato del capitale proprio
- Tabella riassuntiva delle imposte da incassare
- Conto dei flussi dei mezzi liquidi
- Analisi finanziaria con calcolo dei principali indicatori finanziari
- Tabella dei cespiti
- Tabella del controllo dei crediti
- Tabella dei debiti e degli impegni eventuali
- Tabella delle partecipazioni

**MESSAGGIO MUNICIPALE N. 1363/2023**

accompagnante i bilanci consuntivi del Comune di Caslano per l'anno 2022

Caslano, 25 aprile 2023

All'Onorando
Consiglio comunale di

Caslano

Onorevoli Signori Presidente e Consiglieri,

Il presente messaggio propone al vostro esame, per approvazione, i conti consuntivi del Comune per l'anno 2022.

Il risultato d'esercizio del Comune è così composto:

RICAVI CORRENTI	18'725'191.63
SPESE CORRENTI	18'641'903.18
AVANZO D'ESERCIZIO	<u>83'288.45</u>



L'esercizio 2022 chiude con un avanzo d'esercizio di fr. 83'288.45, contro un avanzo preventivato di fr. 77'050.00.

Anche se in base al risultato può sembrare che il consuntivo sia in linea con il preventivo, all'interno dei singoli centri di costo vi sono stati diversi scostamenti anche molto significativi tra preventivo e consuntivo. Di seguito citiamo le voci più importanti (con importi arrotondati), rimandando poi ai commenti dei singoli dicasteri per maggiori dettagli.

- Si sono registrati minori costi per gli organi della politica, municipio e consiglio comunale, vista l'entrata in vigore ritardata al 1° gennaio 2023 del nuovo art. 50 del Regolamento comunale riguardante le indennità. Il risparmio complessivo è stato di fr. 66'000.00.
- Si è registrato un costo supplementare non previsto di fr. 50'000.00 quale versamento alla cassa pensione dello Stato per il finanziamento del pensionamento anticipato di una docente della Scuola dell'infanzia.
- Abbiamo per contro beneficiato di un maggior sussidio cantonale a copertura degli stipendi dei docenti e delle supplenze, per un totale di fr. 78'000.00 in più rispetto al preventivo.
- Sempre per il dicastero istruzione e cultura si sono registrati maggiori costi per stipendi e supplenze per fr. 113'000.00, compensati però da maggiori rimborsi dall'assicurazione indennità perdita di guadagno malattia per fr. 73'500.00, oltre che, come detto, da un maggior sussidio cantonale.
- Per quel che concerne il Dicastero pianificazione e ambiente si segnalano maggiori costi per consulenze legali per fr. 22'500.00 a causa della liquidazione di vecchi incarti di consulenze legali ancora in sospeso e riferiti a più anni passati.
- Per il servizio raccolta rifiuti sono stati valutati maggiori ricavi per fr. 105'000.00 in base alle modifiche retroattive al 1° gennaio 2022 del Regolamento per il servizio raccolta e rifiuti, modifiche che però al momento non sono ancora effettive dal momento che l'ordinanza di applicazione è ancora in fase di approvazione.
- Il Dicastero attività sociali è stato pure oggetto di scostamenti significativi. In particolare, si è ottenuto un risparmio di ca. fr. 67'000.00 sul contributo dovuto al Cantone per la partecipazione ai costi dei premi cassa malati e prestazioni complementari, come pure minori costi rispetto al preventivo per persone in assistenza per fr. 106'000.00. Anche i costi per i contributi per anziani ospiti in istituto sono stati inferiori rispetto al preventivo di fr. 79'000.00 compensati però da maggiori costi per servizi d'appoggio e cure spitex per fr. 72'000.00.
- I costi per mercedi e spese di curatori privati sono risultati nettamente superiori rispetto al preventivo, con un maggior costo di fr. 72'000.00 e anche in crescita rispetto all'anno precedente. Per contro il centro di costo del curatore intercomunale ha fatto registrare un minor costo di fr. 73'000.00, principalmente per il fatto che quando era stato allestito il preventivo 2022 non era ancora possibile quantificare i ricavi del servizio che a conti fatti sono ammontati a fr. 61'000.00.
- Le spese per personale avventizio sono risultate superiori rispetto al preventivo di fr. 67'000.00 poiché è stato necessario supplire diverse assenze del personale della squadra esterna per malattia e infortuni, motivo per cui anche le indennità ricevute dall'assicurazione LPG sono risultate superiori rispetto al preventivo di fr. 20'000.00.
- Il servizio canalizzazioni e depurazione ha visto costi superiori rispetto al preventivo per la manutenzione delle canalizzazioni (fr. 22'000.00 in più) ma i costi per il Consorzio di depurazione delle acque della Magliasina sono risultati nettamente inferiori, fr. 63'000.00 in meno rispetto al preventivo. Sulla base del Regolamento approvato dal Consiglio comunale con effetto retroattivo al 01.01.2022 sono stati stimati i probabili incassi basati sul nuovo sistema tariffario e si prevedono maggiori entrate per fr. 182'000.00, ciò che consentirebbe al Servizio di chiudere con un avanzo di fr. 77'197.04.
A tal proposito dobbiamo sottolineare che il Regolamento comunale delle canalizzazioni, come pure quello sulla distribuzione dell'acqua potabile non sono ancora stati ratificati dalla Sezione enti locali. Non è pertanto ancora possibile confermare la prevista entrata in vigore dei regolamenti fissata in entrambe i casi al 1° gennaio 2022. Una eventuale mancata ratifica dell'applicazione delle tariffe già a partire dal 1° gennaio dell'anno in esame comporterebbe una minore fatturazione rispetto a quanto valutato a consuntivo e quindi a risultati diversi dei due servizi con influsso sui relativi fondi del capitale proprio. Se così sarà, non si tratta comunque di un grosso problema e si provvederà ad assestare la



valutazione dei ricavi in sede di consuntivo 2023, senza incidenza sul risultato del conto economico del Comune.

- Per quel che concerne il servizio di approvvigionamento idrico vale lo stesso discorso delle canalizzazioni concernente l'approvazione del regolamento con effetto retroattivo sulle tariffe, anche se in questo caso la valutazione delle entrate sarebbe stata la stessa sia con il precedente tariffario che con quello nuovo. Da notare che nei costi è stato inserito un nuovo conto 570.3612.115 denominato "Rimborso a Comuni per conteggi elettricità 2007-2021" con un importo considerevole di fr. 529'643.54. Nel corso del 2022 è infatti emerso che purtroppo i conteggi relativi alla ripartizione delle spese per il consumo di elettricità delle pompe che pescano l'acqua dalla falda in zona Golf erano stati impostati in modo non corretto, causando un maggior aggravio ai Comuni convenzionati a vantaggio del Comune di Caslano. Dopo le dovute verifiche sia tecniche che contabili, certificate anche dal revisore esterno, si è proceduto con il rimborso ai Comuni per gli ultimi 15 anni. Questo ha generato un costo non previsto che è stato comunque compensato dal fondo del capitale proprio del servizio approvvigionamento idrico che al 01.01.2022 ammontava a fr.407'715.85 e al quale si aggiunge l'utile del servizio generato nel 2022 ammontante a ben fr. 167'600.85. Malgrado questa importante uscita, il fondo del capitale proprio del servizio approvvigionamento idrico resta in positivo. Inoltre, la spesa non ha avuto alcun impatto sul risultato del conto economico del Comune di Caslano.
- In merito al Dicastero istituzioni vi sono stati alcuni scostamenti rispetto al preventivo, anche se complessivamente il deficit del dicastero è stato solo di poco superiore rispetto al preventivo (consuntivo fr. 764'189.86 contro un deficit di preventivo di fr. 743'550.00). Si rinvia al commento del dicastero per maggiori dettagli.
- Infine, per quel che riguarda il Dicastero finanze e imposte si segnalano diversi scostamenti. In primo luogo, abbiamo beneficiato di un maggior contributo dal fondo di perequazione (fr. 539'220.00 al posto di una cifra preventivata di fr. 500'000.00). Abbiamo beneficiato inoltre di un minor costo per la partecipazione al finanziamento cantonale dei trasporti pubblici (- fr. 30'000.00) e non vi è stata alcuna uscita per il contributo alla Pro Caslano per l'organizzazione di una pista di ghiaccio (- fr. 60'000.00). Per contro si è dovuto procedere con alcuni abbandoni d'incasso di imposte con un costo nettamente superiore rispetto al preventivo (+ fr. 63'000.00).

- Riguardo alle imposte alla fonte si segnalano ricavi inferiori rispetto al preventivo (- fr. 225'000.00) ed è già il secondo anno di seguito che la cifra si attesta ad un valore più basso rispetto al preventivo. Questo è in parte dovuto al fatto che il principale contribuente non ha ancora colmato il ritardo nella presentazione dei suoi conteggi all'Ufficio delle imposte alla fonte. Da informazioni raccolte sembrerebbe che il ritardo verrà colmato nel corso del 2023.
- Le sopravvenienze di imposta risultano pure inferiori rispetto al preventivo (- fr. 114'000.00). Come già indicato nel preventivo 2023, allo stato attuale sembrerebbe che le sopravvenienze d'imposta siano praticamente esaurite, andamento confermato anche dal revisore esterno.
- Le imposte suppletorie per recuperi d'imposta hanno per contro fatto segnare nuovamente un buon risultato (+ fr. 65'000.00 rispetto al preventivo), come pure l'imposta su liquidazione di capitale (+ fr. 65'000.00 rispetto al preventivo).

I principali scostamenti sopra elencati, sia positivi che negativi, hanno portato a un risultato complessivo tutto sommato buono e nel segno della stabilità per l'anno in esame. Il capitale proprio del Comune, senza considerare i fondi dei servizi autofinanziati (rifiuti, canalizzazioni e acqua potabile) supera i fr. 5 milioni e garantisce la possibilità di assorbire eventuali contraccolpi nei prossimi anni.

L'evoluzione del gettito d'imposta appare stabile. La previsione del gettito per l'anno 2022 è stata effettuata partendo dai dati riferiti all'anno fiscale 2020 e tenendo conto di alcuni fattori correttivi e prudenziali. La valutazione è stata oggetto di verifica da parte dell'ufficio di revisione esterno che nel suo rapporto ne conferma la plausibilità.

Il dettaglio delle registrazioni effettuate è:

• fr.	7'850'000.00	gettito persone fisiche;
• fr.	145'000.00	gettito imposta personale;
• fr.	1'000'000.00	gettito persone giuridiche;
• fr.	715'000.00	gettito imposta immobiliare.

La valutazione delle sopravvenienze di fr. 183'609.80 è stata allestita in base alle distinte del Centro Sistemi Informativi aggiornate al 4 gennaio 2023.

Il saldo di fr. 775.651.03 delle imposte alla fonte è costituito dal conguaglio del 2021 di fr. 573'651.03 al quale si aggiungono gli acconti per il 2022 di fr. 500'000.00. Da



questo importo vanno dedotti gli accantonamenti costituiti nel consuntivo 2021 di fr. 587'000.000 e va aggiunto un nuovo accantonamento riferito al nostro principale contribuente di fr. 289'000.00, secondo le indicazioni ricevute dall'Ufficio delle imposte alla fonte. Anche nel 2022 è emerso che il nostro principale contribuente è in ritardo di un anno con la presentazione dei conteggi dell'imposta alla fonte. Stando alle informazioni ricevute dall'Ufficio delle imposte alla fonte sembrerebbe che il ritardo sarà colmato nel 2023, motivo per cui in futuro non dovrebbe più essere necessario costituire accantonamenti.

I conti consuntivi 2022 fanno segnare un risultato globale negativo di fr. 1'718'965.74. Il debito pubblico è quindi aumentato di riflesso di fr. 1'843'029.34. Nel nuovo modello contabile MCA2 il risultato globale e la variazione del debito pubblico non coincidono più a causa del fatto che nel nuovo calcolo dell'autofinanziamento vengono considerati anche altri movimenti non monetari. Ad ogni modo non si differenziano di molto e si può ancora a livello approssimativo considerare il risultato globale come una stima della variazione del debito pubblico.

	2022 (cons.)	2022 (prev.)
avanzo/ (-) disavanzo d'esercizio	fr. 83'288.45	fr. 77'050.00
onere netto per investimenti	fr. -2'514'343.13	fr. -6'511'000.00
autofinanziamento	<u>fr. 795'377.39</u>	<u>fr. 992'550.00</u>
risultato globale	<u>fr. -1'718'965.74</u>	<u>fr. -5'518'450.00</u>

Il debito pubblico a fine anno si attesta a fr. 20'037'679.06 (anno precedente fr. 18'194'649.72), inclusa la parte dell'azienda acqua potabile che è integrata nei conti del Comune. Il pro-capite al 31.12.2022 (calcolato sulla popolazione effettiva pari a 4'421 unità) è di fr. 4'532.39 (2021: fr. 4'127.64, con acqua potabile).

L'accertamento del gettito fiscale cantonale anno 2019, effettuato nel mese di luglio 2022, è stato definito in fr. 11'476'916.00, contro l'ammontare di fr. 12'976'202.00, riferito all'accertamento 2019.

L'indebitamento verso terzi è cresciuto meno rispetto all'aumento del debito pubblico. Complessivamente l'esposizione verso banche è aumentata di fr. 663'084.82, come si può vedere dalla tabella riassuntiva dei debiti esposta più avanti.

Gli investimenti lordi realizzati sono stati pari a fr. 3'086'857.44. Le entrate sono state di fr. 572'514.31. Gli investimenti netti ammontano quindi a fr. 2'514'343.13.

Il preventivo 2022 esponeva investimenti lordi per fr. 8'456'000.00 ed entrate per investimenti di fr. 1'945'000.00, per investimenti netti pari a fr. 6'511'000.00.

Con risoluzione pubblicata il 1° ottobre 2020 sono stati definiti i nuovi indici di capacità finanziaria dei comuni ticinesi per il biennio 2021-2022. Caslano è stato classificato nella fascia dei comuni finanziariamente medi/zona superiore (indice maggiore di 75.00 fino a 90.00) con un coefficiente IFF di 85.74 (89.50), corrispondente ad un coefficiente di partecipazione comunale del 47.00 (50.00) ed un coefficiente di distribuzione cantonale del 53.00 (50.00). La riduzione dell'IFF rappresenta un peggioramento della situazione finanziaria rispetto al biennio precedente. Quale conseguenza il Comune beneficerà di maggior sussidi da parte del Cantone per quanto attiene le spese da esso sussidiate e una minore partecipazione agli oneri cantonali.

Al presente messaggio, come previsto dall'articolo 22 del Regolamento sulla gestione finanziaria e sulla contabilità dei comuni, vengono inseriti una serie di allegati ai quali se ne aggiungono alcuni nuovi richiesti dal nuovo modello contabile MCA2. Gli allegati sono i seguenti:

- Riassunto generale del consuntivo a 3 stadi (novità MCA2);
- Tabella riassuntiva dei cespiti (novità MCA2 – dal 2022 viene presentato solo il riassunto e non più il dettaglio);
- Tabella di controllo dei crediti (nuovo formato dal 2022);
- Tabella dei debiti con elenco degli impegni eventuali;
- Tabella delle partecipazioni (novità MCA2);
- Conto dei flussi dei mezzi liquidi;
- Tabella delle imposte da incassare (novità MCA2);
- Indicatori finanziari.

Il mandato per effettuare il controllo della contabilità 2022 è stato affidato alla società Interfida SA di Mendrisio. I risultati di questa verifica sono contenuti nel rapporto di revisione che è stato indirizzato al Municipio.

Una copia dello stesso verrà messo a disposizione della Commissione della gestione per quanto di sua competenza.



Le spese correnti si fissano a fr. 18'641'903.18, che nei confronti del preventivo risultano essere maggiori di fr. 550'253.18, (+ 3.04%). I ricavi ammontano a fr. 18'725'191.63, maggiori di fr. 556'491.60 (+ 3.06%).

L'evoluzione, invece, a livello di ogni singolo dicastero, del rapporto fra i dati di consuntivo e preventivo, è desumibile dalla seguente tabella:

Spese	Consuntivo	Preventivo	Variaz. %
Amministrazione	fr. 615'784.17	fr. 700'300.00	- 12.1%
Istruzione e cultura	fr. 3'123'348.34	fr. 2'896'900.00	+ 7.8%
Pianificazione e ambiente	fr. 1'215'923.77	fr. 1'093'600.00	+ 11.2%
Attività sociali	fr. 5'042'608.55	fr. 5'222'500.00	- 3.4%
Costruzioni	fr. 4'187'124.10	fr. 3'557'700.00	+ 17.7%
Istituzioni	fr. 2'132'783.80	fr. 2'145'550.00	- 0.6%
Finanze	fr. 2'085'695.86	fr. 2'269'100.00	- 8.1%
Imposte	fr. 238'634.59	fr. 206'000.00	+ 15.8%
Totale	fr. 18'641'903.18	fr. 18'091'650.00	+ 3.0%
Ricavi	Consuntivo	Preventivo	Variaz. %
Amministrazione	fr. 80'667.35	fr. 82'500.00	- 2.2%
Istruzione e cultura	fr. 919'634.10	fr. 758'900.00	+ 21.2%
Pianificazione e ambiente	fr. 996'855.43	fr. 914'600.00	+ 9.0%
Attività sociali	fr. 979'942.86	fr. 887'800.00	+ 10.4%
Costruzioni	fr. 2'359'832.19	fr. 1'827'300.00	+ 29.1%
Istituzioni	fr. 1'368'593.94	fr. 1'402'000.00	- 2.4%
Finanze	fr. 999'244.54	fr. 976'800.00	+ 2.3%
Imposte	fr. 11'020'421.22	fr. 11'318'800.00	- 2.6%
Totale	fr. 18'725'191.63	fr. 18'168'700.00	+ 3.1%

L'analisi delle singole categorie di spese e ricavi porta alle seguenti osservazioni:

- **spese per il personale:** maggior onere di fr. 222'336.83.
La voce è stata interessata dai seguenti fattori:
 - le assenze prolungate per malattia o infortunio di dipendenti e docenti (stipendi + fr. 117'349.95 e di riflesso aumento degli oneri sociali)
 - l'onere per il pagamento di mercedi ai tutori e curatori (stipendi + fr. 62'064.66 e di riflesso aumento degli oneri sociali)
- **spese per beni e servizi:** maggiori costi per fr. 138'235.45.
Le voci che determinano questa variazione sono:
 - spese per materiali e merci (- fr. 27'538.26);
 - acquisto mobili, macchine, veicoli ed attrezzature (- fr. 9'019.13);
 - acqua, energia e combustibili (- 11'036.25);
 - prestazioni per servizi e onorari (+ fr. 28'922.24);
 - manutenzione stabili, strade e strutture (+ fr. 123'078.33);
 - manutenzione mobili, macchine, veicoli e attrezzature (- fr. 7'129.87);
 - locazioni, affitti, noleggi e tasse d'utilizzazione (- 34'233.35);
 - rimborso spese (+ fr. 8'785.00);
 - perdite su crediti (+ fr. 46'286.21);
 - altre spese per beni e servizi (+ fr. 20'120.53);
- **ammortamenti:** minor incidenza di fr. 87'993.70;
- **spese finanziarie:** minor spesa di fr. 8'170.09;
- **versamenti a fondi e finanziamenti speciali:** crescita dei versamenti verso i fondi speciali per fr. 87'929.73 in più rispetto al preventivo, grazie in particolare ai maggiori ricavi ipotizzati per rifiuti e canalizzazioni.



- **spese di trasferimento:** maggior onere di fr. 237'731.78. Le voci che compongono questo genere di spesa presentano le seguenti variazioni:

• Rimborsi alla Confederazione	+	fr.	12'436.25
• Rimborsi al Cantone	+	fr.	16'175.55
• Rimborsi a Comuni e Consorzi	+	fr.	469'987.99
• Rimborsi a imprese di diritto pubblico	+	fr.	7'717.25
• Contributi perequativi	-	fr.	12'377.00
• Contributi al Cantone	-	fr.	176'609.08
• Contributi a Comuni	+	fr.	22'859.77
• Contributi a organizzazioni non lucrative	-	fr.	79'943.90
• Contributi a economie private	-	fr.	26'603.60
• Ammortamenti di contributi per investim.	+	fr.	5'058.00

- **addebiti e accrediti interni:** trattasi di ripartizioni interne. Entrambe le posizioni registrano una diminuzione che si neutralizza.
- **ricavi fiscali:** minori ricavi di fr. 311'266.72. La differenza è riconducibile a quanto già indicato nei paragrafi precedenti sulla stima del gettito, imposte alla fonte, sopravvenienze e imposte suppletorie.
- **regalie e concessioni:** maggior ricavo di fr. 19'665.00. Al presente centro di costo è stato registrato il versamento della tassa per la concessione dell'uso speciale delle strade comunali, nonché le tasse per l'occupazione del suolo pubblico.
- **tasse e retribuzioni:** maggior introito per fr. 687'941.10. Questa voce è stata fortemente influenzata dai rimborsi di assicurazioni infortuni e malattia, dalle maggiori tasse d'uso stimate per rifiuti, canalizzazioni e acqua potabile e dai ricavi non preventivati del curatore intercomunale.
- **ricavi diversi:** maggior introito di fr. 13'413.56. Si tratta di una voce di ricavo presente in molti centri di costo e rappresenta la somma di diversi piccoli importi.
- **ricavi finanziari:** maggior introito di fr. 32'288.44. Questa voce è composta da interessi attivi e dai ricavi d'utilizzo dei beni amministrativi, in particolare vanno citati i parchimetri con un maggior ricavo di fr. 34'345.29.

- **prelievi da fondi e finanziamenti speciali:** maggiori prelievi per fr. 208'405.09. Un aumento dei prelievi non è sempre positivo, infatti quest'anno ha inciso parecchio il prelievo dal fondo approvvigionamento idrico per il rimborso ai Comuni confinanti per le spese del consumo elettrico delle pompe di captazione in zona Golf, di cui si è scritto in precedenza.

- **ricavi da trasferimento:** minor ricavo per fr. 54'138.02. pari al 2.50 %. Le voci che interessano questa posizione riguardano i rapporti con il Cantone, i Comuni e altri enti (vedi la voce spese di trasferimento). Da notare in particolare:

- il maggior contributo dal Cantone per compensare gli effetti della riforma fiscale (+ fr. 18'392.69);
- i minori rimborsi da parte dei Comuni (- fr. 213'781.85);
- il maggior ricavo dal fondo di perequazione (+ fr. 39'220.00);
- i maggiori contributi e sussidi cantonali (+ fr. 103'878.60).

**DEBITO PUBBLICO AL 31 DICEMBRE 2022****Bilancio al 31.12.2022**

<u>Capitale dei terzi</u>		
200 - impegni correnti	fr.	1'619'665.77
201 - impegni a breve termine	fr.	6'641'951.77
204 - Ratei e risconti passivi	fr.	1'452'181.09
206 - Impegni a lungo termine	fr.	15'500'000.00
208 - Accantonamenti a lungo termine	fr.	0.00
209 - Impegni verso finanziamenti speciali e legati	fr.	4'055'603.21
-		
<u>Beni patrimoniali</u>		
100 - Liquidità e piazzamenti a breve termine	fr.	759'860.34
101 - Crediti	fr.	4'736'947.27
104 - Ratei e risconti attivi	fr.	3'733'957.97
107 - Investimenti finanziari a lungo termine	fr.	957.20
108 - Investimenti materiali dei BP	fr.	'0.00
		fr. -9'231'722.78
<u>Debito pubblico al 31.12.2021</u>		fr. 20'037'679.06
<u>Debito pubblico al 01.01.2022</u>		fr. 18'194'649.72
<u>Variazione del debito pubblico nel 2022</u>		fr. 1'843'029.34

Considerato che la popolazione al 31 dicembre 2022 è di 4'421 unità, risulta un debito pubblico pro-capite di fr. 4'532.39. (2021: fr. 4'127.64; 2020: fr. 2'938.79; 2019: fr. 2'917.35; 2018: fr. 3'050.41; 2017: fr. 2'902.59; 2016: fr. 2'998.19; 2015: fr. 3'710.72; 2014: fr. 4'330.60).



RISULTATO DELL'ESERCIZIO DEL COMUNE

I dati concernenti la gestione 2022 sono evidenziati nella seguente tabella, ove sono indicate le corrispondenti cifre del preventivo 2022 (esprese in migliaia).

Piano conti	Descrizione	Consuntivo 2022			Preventivo 2022	
			in % su totale entrate	in % su preventivo 2022		in % su totale entrate
	SPESE CORRENTI					
30	Spese per il personale	6'600	35.31	103.48	6'378	35.26
31	Spese per beni e servizi e altre spese d'esercizio	3'952	21.14	103.62	3'814	21.08
33	Ammortamenti beni amministrativi	649	3.47	84.29	770	4.26
34	Spese finanziarie	104			112	
35	Versamenti a fondi e finanziamenti speciali	384	2.05	145.45	264	1.46
36	Spese di trasferimento	6'239	33.38	103.97	6'001	33.17
39	Addebiti interni	680	3.64	90.43	752	4.16
	Totale spese correnti	18'608	99.00	102.86	18'091	99.38
	Avanzo	83	0.44		78	0.00
	RICAVI CORRENTI					
41	Regalie e concessioni	168	0.90	112.75	149	0.82
42	Tasse e retribuzioni	3'280	17.55	126.59	2'591	14.32
43	Ricavi diversi	67	0.36	126.42	53	0.29
44	Ricavi finanziari	360	1.93	109.76	328	1.81
45	Prelievi da fondi e finanziamento speciali	445	2.38	187.76	237	1.31
46	Ricavi da trasferimento	2'774	14.84	98.09	2'828	15.63
49	Accrediti interni	680	3.64	90.43	752	4.16
	Totale ricavi 41/49	7'774	41.59	112.05	6'938	38.35
40	Ricavi fiscali					
	Altre imposte	248	1.33		151	0.83
	Gettito provvisorio di consuntivo	9'710	51.95			
	Gettito stimato a preventivo				9'780	54.06
	Sopravvenienze	184	0.98		300	1.66
	Imposte alla fonte	775	4.15		1'000	5.53
	Totale ricavi correnti	18'691	100.00	102.87	18'169	100.43

**INVESTIMENTI****Riassunto degli investimenti:****Investimenti Amministrativi:**

Terreni non edificati	fr.	29'014.95	
Strade, piazze, vie di comunicazione	fr.	-796'844.37	*
Sistemazione corsi d'acque e laghi	fr.	488'691.55	
Altre opere del genio civile	fr.	1'358'188.87	
Costruzioni edili	fr.	1'089'833.52	
Boschi	fr.	99'420.15	
Beni mobili	fr.	147'752.82	
Altri investimenti in beni amministrativi	fr.	396'635.01	
Contributi propri al Cantone	fr.	239'084.00	
Contributi a istituzioni pubbliche	fr.	18'133.39	
Contributi a istituzioni private	fr.	8'210.05	
Prestiti	fr.	<u>8'737.50</u>	
Totale uscite	fr.	3'086'857.44	
Contributi per investimenti propri	fr.	565'414.31	
Rimborso prestiti	fr.	7'100.00	
Totale entrate	fr.	<u>572'514.31</u>	
Totale investimento netto	fr.	<u>2'514'343.13</u>	

L'investimento netto per l'anno 2022 è stato di fr. 2'514'514.31 contro un importo di preventivo di fr. 6'511'000.00

* Il dato in negativo per "Strade, piazze, vie di comunicazione" è dovuto al fatto che le spese effettuate per via Industria erano state in precedenza contabilizzate interamente a carico delle opere stradali. Successivamente al momento della liquidazione della fase 1 di via Industria si è proceduto a suddividere i costi tra le opere stradali, le opere d'acquedotto e le opere di canalizzazione, riducendo la spesa a carico di strade e piazze.

Commento sui singoli conti.

❖ TERRENI NON EDIFICATI

Nessun investimento aperto

❖ OPERE DEL GENIO CIVILE, STRADE, PIAZZE E POSTEGGI**Risanamento illuminazione pubblica**

(conto 510.5010.000)

Credito di fr. 1'300'000.00; votato il 16 dicembre 2015.

Credito aggiuntivo di fr. 800'000.00; votato il 7 aprile 2021

Totale uscite al 31.12.2022 fr. 516'297.40

Prelevamento dal montante K fr. 383'846.70

Prelevamento dal FER fr. 132'450.70

L'opera è in corso. Il conto rimane aperto.

Via Industria (I tratta): pavimentazione

(conto 510.5010.000)

Credito fr. 1'065'000.00; votato l'11 giugno 2019.

Totale uscite al 31.12.2022 fr. 1'065'361.00

L'opera è terminata.

Questo conto è in relazione con il conto 520.5032.002 e 570.5031.026. Il credito complessivo per la somma delle tre opere ammonta a fr. 2'370'000.00.

Il conto rimane aperto per l'emissione dei contributi di miglioria.

Via Industria (I tratta): acquedotto

(conto 570.5031.026)

Credito fr. 440'000.00; votato l'11 giugno 2019.

Totale uscite al 31.12.2022 fr. 225'053.00

L'opera è in corso.

Il conto rimane aperto.

**Via Industria (I tratta): acque chiare e meteoriche**

(conto 520.5032.002)

Credito fr. 865'000.00; votato l'11 giugno 2019.

Totale uscite al 31.12.2022 fr. 1'204'934.00

L'opera è terminata.

Il conto rimane aperto per l'emissione dei contributi di miglioria.

Via Industria (II tratta)

(conto 510.5010.011)

Credito fr. 2'510'000.00; votato il 7 aprile 2021.

Totale uscite al 31.12.2022 fr. 83'917.00

L'opera è in corso ma è rallentata da una vertenza legale.

Il conto rimane aperto.

Via Baragia

(conto MCA1: 510.501.180, conto non aperto in MCA2)

Credito non ancora votato.

Totale uscite al 31.12.2022 fr. 0.00Dai privati per pavimentazione fr. 25'000.00

Il conto rimane aperto.

Zone 30 km/h: ampliamento comparto 3

(conto 610.5010.016)

Credito fr. 190'000.00; votato il 13 giugno 2022

Totale uscite al 31.12.2022 fr. 11'846.00

Il conto rimane aperto.

Via Meriggi

(conto 510.5010.017)

Credito fr. 810'000.00; votato il 14 dicembre 2022

Totale uscite al 31.12.2022 fr. 3'000.00

Il conto rimane aperto.

Via Mimosa

(conto 510.5010.018)

Credito fr. 600'000.00; votato il 14 dicembre 2022

Totale uscite al 31.12.2022 fr. 0.00

Il conto rimane aperto.

Manutenzione straordinaria sui riali e camere TREMA

(conto 510.5020.002)

Credito fr. 900'000.00; votato il 7 aprile 2021.

Totale uscite al 31.12.2022 fr. 525'352.00

L'opera è in corso.

Il conto rimane aperto.

Sistemazione spiaggetta Via Mera

(conto 510.5020.003)

Competenza del Municipio in base all'art. 39 del Regolamento comunale.

Totale uscite al 31.12.2022 fr. 5'451.00

Il conto rimane aperto.

Sistemazione Sagrato Chiesa S. Maria del Rosario

(conto MCA1: 510.501.167, conto non aperto in MCA2)

Credito fr. 60'000.00; votato il 13 dicembre 2017.

Totale uscite al 31.12.2022 fr. 0.00

Il conto rimane aperto. L'opera verrà realizzata contestualmente ai lavori effettuati dal Cantone per la viabilità su Via Colombera.

Roggia in zona Latteria – Via Stremadone

(conto 520.5032.001)

Credito fr. 250'000.00; votato il 17 dicembre 2020.

Totale uscite al 31.12.2022 fr. 48'816.00

L'opera è in corso.

Il conto rimane aperto.

**Stazioni di pompaggio acque luride**

(conto 520.5032.004)

Credito fr. 80'000.00; votato l'11 dicembre 2019.

Totale uscite al 31.12.2022 fr. 44'260.00

Il conto rimane aperto.

Messa in sicurezza massi Sassalto (intervento Residenza Sassalto)

(conto MCA1 510.501.142, conto MCA2 510.5034.004)

Credito non votato. Sarà presentato un messaggio municipale.

Totale uscite al 31.12.2022 fr. 21'838.25

Dai privati quale partecipazione ai costi fr. 10'919.10

Il conto rimane aperto (saldo a zero in contabilità, già ammortizzato).

Progetto di gestione forestale Stremadone - Sassalto

(conto 320.5050.000)

Credito fr. 1'270'000.00, votato il 17 giugno 2020.

Totale uscite al 31.12.2022 fr. 252'666.00

Sussidi dalla Sezione forestale fr. 195'000.00

Contributo da consorzio TREMA fr. 30'000.00

L'opera è in corso.

Il conto rimane aperto.

❖ **COSTRUZIONI EDILI****Risanamento tetto e fotovoltaico magazzino**

(conto 530.5040.002)

Competenza del Municipio in base all'art. 39 del Regolamento comunale.

Totale uscite al 31.12.2022 fr. 39'651.00

Il conto rimane aperto per l'incasso dei sussidi.

Parcheggio via Valle: copertura

(conto 610.5040.004)

Credito fr. 210'000.00; votato il 17 dicembre 2020.

Totale uscite al 31.12.2022 fr. 16'304.00

Il conto rimane aperto.

SE: sostituzione serramenti

(conto 220.5045.002)

Credito fr. 2'430'000.00, votato il 17 dicembre 2020.

Totale uscite al 31.12.2022 fr. 967'958.00

Prelevamento da fondo FER fr. 193'122.00

Il conto rimane aperto.

Prefabbricati via Campagna: realizzazione

(conto 530.5045.005)

Credito fr. 1'060'000.00; votato il 17 dicembre 2020.

Totale uscite al 31.12.2022 fr. 13'144.00

Il conto rimane aperto.

Spogliatoio centro sportivo: ammodernamento

(conto 540.5045.006)

Credito fr. 210'000.00; votato il 16 dicembre 2021.

Totale uscite al 31.12.2022 fr. 49'604.00

L'opera è in corso. Il conto rimane aperto.



❖ **MOBILI, MACCHINE, VEICOLI, ATTREZZATURE E INSTALLAZIONI**

Acquisto e adeguamento dei dati (MU, nr. civici, PR e registro indici)

(conto 500.5060.000)

Credito fr. 160'000.00; votato l'8 giugno 2011.

Totale uscite al 31.12.2022 fr. 150'326.60

Sussidio federale fr. 22'900.00

Sussidio cantonale fr. 20'900.00

La realizzazione del progetto è in corso.

Il conto rimane aperto.

Adeguamento barriere parcheggi FIMM e via Valle

(conto 610.5060.005)

Credito di fr. 220'000.00; votato l'11 dicembre 2019.

Totale uscite al 31.12.2022 fr. 220'188.00

Il conto rimane aperto.

Postazione e-bike zona lido

(conto 510.5060.006)

Competenza del Municipio in base all'art. 39 del Regolamento comunale.

Totale uscite al 31.12.2022 fr. 21'547.00

Prelevamento dal fondo FER fr. 10'847.00

Il conto rimane aperto per l'incasso dei sussidi dell'ERS-L.

Videosorveglianza posteggi

(conto 510.5060.008)

Competenza del Municipio in base all'art. 39 del Regolamento comunale.

Totale uscite al 31.12.2022 fr. 26'641.00

Il conto rimane aperto.

Sostituzioni contenitori FIMM + via Golf + via Valle

(conto 310.5063.006)

Credito fr. 360'000.00, votato il 17 giugno 2020.

Totale uscite al 31.12.20223 fr. 324'620.30

Il conto rimane aperto per la liquidazione dei costi di pavimentazione.

Sostituzione contenitori via Mera e via Campagna

(conto 310.5063.008)

Credito fr. 170'000.00; votato il 16 dicembre 2021.

Totale uscite al 31.12.2022 fr. 64'386.00

Il conto rimane aperto.

Pontile canottieri

(conto MCA1: 510.506.051, conto non aperto in MCA2)

Competenza del Municipio in base all'art. 39 del Regolamento comunale.

Totale uscite al 31.12.2022 fr. 3'192.50

La spesa fin qui sostenuta è relativa all'allestimento dell'analisi sull'inquinamento fonico.

Il conto rimane aperto.

**❖ USCITE DI PIANIFICAZIONE****Varianti PR dopo approvazione CdS e adeguamento Lst**

(conto 300.5290.002)

Crediti: fr. 85'000.00; votato il 13 giugno 2017.

Totale uscite al 31.12.2022 fr. 49'835.50

Il conto rimane aperto.

Varianti PR: impianti di telefonia mobile

(conto 300.5290.004)

Crediti: fr. 10'000.00; votato il 13 giugno 2018.

Totale uscite al 31.12.2022 fr. 5'302.10

Contro la variante di PR le tre principali compagnie operanti sul territorio svizzero hanno presentato ricorso, parzialmente accolto.

Il conto rimane aperto.

Piano generale di smaltimento: studio

(conto 520.5290.009)

Crediti: fr. 815'000.00; votato il 17 dicembre 2020.

Totale uscite al 31.12.2022 fr. 355'858.00

Il conto rimane aperto.

Studio di fattibilità pista ciclabile Colombera-Tresa

(conto 300.5290.016)

Competenza del Municipio in base all'art. 39 del Regolamento comunale.

Totale uscite al 31.12.2022 fr. 14'700.00

Il conto rimane aperto per il recupero della parte a carico dei Comuni convenzionati.

Nuova logistica polizia strutturata (mappale 766)**credito di progettazione e concorso**

(conto MCA1: 530.503.044, conto non aperto in MCA2)

Credito fr. 513'000.00; votato l'8 marzo 2017.

Totale uscite al 31.12.2022 fr. 239'458.15

La procedura di concorso è terminata ed è stato designato il vincitore. Al momento la pratica è in sospenso nell'attesa di conoscere gli sviluppi e le conseguenze delle intenzioni che il Dipartimento delle istituzioni sta portando avanti per quanto riguarda le Polizie strutturate.

❖ **ALTRE OPERE DELL'ACQUEDOTTO****Collegamento d'emergenza con rete AP di Magliaso**

(conto 570.3031.027)

Credito fr. 150'000.00; votato il 17 dicembre 2020.

Totale uscite al 31.12.2022 fr. 55'707.00

Da Magliaso per opere di sua competenza fr. 29'926.00

Il conto rimane aperto.

Via Stazione (tratto Via Baragia – Via Muraccio)

(conto 570.5031.033)

Credito fr. 340'000.00; votato il 13 giugno 2022.

Totale uscite al 31.12.2022 fr. 550.00

L'opera è terminata.

Il conto rimane aperto per il pagamento delle liquidazioni.

Sostituzione cupinox AIAP

(conto 570.5031.100)

Competenza del Municipio in base all'art. 39 del Regolamento comunale.

Totale uscite al 31.12.2022 fr. 33'243.00

Il conto rimane aperto per il recupero della parte a carico dei Comuni convenzionati.

Risanamento stazione intercomunale di accumulazione di Via Chiesa

(conto MCA1: 100.501.99, conto MCA2: 570.5041.000)

Credito fr. 1'250'000.00; votato il 17 giugno 2015.

Totale uscite al 31.12.2022 fr. 1'439'758.75

Sussidio cantonale fr. 239'999.00

Dai comuni fr. 800'000.00

Da assicurazione per rimborso danni fr. 36'511.25

L'opera è terminata.

Il conto rimane aperto per la ripartizione della spesa con i Comuni convenzionati.

Verrà presentato un messaggio municipale per il superamento del credito.

Piano generale dell'acquedotto comunale (PGA)

(conto 570.5290.018)

Competenza del Municipio in base all'art. 39 del Regolamento comunale.

Totale uscite al 31.12.2022 fr. 34'824.00

Il conto rimane aperto per il recupero della parte a carico dei Comuni convenzionati.

Piano delle zone di protezione dei pozzi di captazione

(conto MCA1: 100.509.01, conto non aperto in MCA2)

Credito fr. 50'000.00, votato l'11 giugno 2019.

Totale uscite al 31.12.2022 fr. 21'134.00

Il conto rimane aperto.

Zone di protezione dei pozzi di captazione: studio

(conto MCA1: 100.509.05, conto non aperto in MCA2)

Credito non votato.

Totale uscite al 31.12.2021 fr. 648.00

L'opera è in corso.

Il conto rimane aperto.

Convenzione complementare stazione di pompaggio AIAP

(conto MCA1: 100.509.06, conto non aperto in MCA2)

Credito fr. 20'000.00; votato il 17 giugno 2015.

Totale uscite al 31.12.2021 fr. 21'729.05

Il conto rimane aperto per la ripartizione della spesa.

**❖ CONTRIBUTI PROPRI****Partecipazione finanziaria attuazione PTL (II fase): PAL2 - PAL3**

(conto 730.5610.000)

Credito di fr. 4'060'800.00; votato il 17 dicembre 2014.

Totale uscite al 31.12.2022 fr. 1'646'728.00

Nel 2022 è stata pagata la nona rata delle venti rate dovute e la seconda rata del credito complementare PAL3.

Il conto rimane aperto.

Finanziamento dei percorsi ciclabili cantonali e regionali del Luganese (1° tappa)

(conto 730.5610.001)

Credito di fr. 125'000.00; votato il 13 dicembre 2017.

Totale uscite al 31.12.2022 fr. 110'000.00

Nel 2020 è stata prelevata la quinta delle 5 rate di un milione di franchi, la quota a carico di Caslano è del 2.2 %. Nel 2021 e nel 2022 non è stata prelevata alcuna rata poiché il Cantone deve ancora allestire il calcolo del conguaglio.

Il conto rimane aperto.

Contributo VPOD piscina Ai Grappoli Sessa

(conto 750.5640.001)

Convenzione votata l'8 giugno 2011.

Totale uscite al 31.12.2022 fr. 87'425.00

Nel 2022 è stata versata la decima rata del contributo previsto dalla convenzione.

Rate dalla 1° alla 5° per fr. 7'633.00 ciascuna fr. 38'165.00Rate dalla 6° alla 15° per fr. 8'210.05 ciascuna fr. 82'100.50Totale contributo fr. 120'265.50

Il conto rimane aperto.

Contributo Monte Lema SA

(conto 750.5640.001)

Credito di fr. 89'284.70; votato il 17 giugno 2020.

Totale uscite al 31.12.2022 fr. 53'944.00

Nel 2021 è stata versata la terza rata del contributo previsto dalla convenzione.

Il conto rimane aperto.



LIQUIDAZIONE CONTI D'INVESTIMENTO

Con questo consuntivo, intendiamo chiedere la liquidazione dei seguenti conti d'investimento.

Si ricorda che la concessione di un credito suppletorio è necessaria solo nel caso in cui il superamento risulti essere superiore al 10% e a fr. 20'000.00 (art. 176 cpv. 2 LOC), solo cioè se entrambe le soglie sono superate.

Progetto gestione ailanto - conto 320.5000.030		
Credito concesso: ris. CC del 17.06.2015	fr.	240'000.00
Totale uscite lorde al 31.12.2022.	fr.	256'668.00
<i>Maggior spesa lorda rispetto al credito concesso</i>	<i>fr.</i>	<i>16'668.00</i>
<i>Percentuale di superamento</i>		<i>6.95%</i>
Totale entrate d'investimento al 31.12.2022	fr.	182'715.65
Investimento netto al 31.12.2022	fr.	73'952.35
<i>Minor spesa netta rispetto al credito concesso</i>	<i>fr.</i>	<i>-166'047.65</i>
Il conto è chiuso.		

Recupero biotopo ecocentro - conto 320.5000.036		
Credito concesso: in competenza art.39 Reg. com.	fr.	40'000.00
Totale uscite lorde al 31.12.2022	fr.	28'531.00
<i>Minor spesa lorda rispetto al limite di competenza</i>	<i>fr.</i>	<i>-11'469.00</i>
Totale entrate d'investimento al 31.12.2022	fr.	0.00
Investimento netto al 31.12.2022	fr.	28'531.00
<i>Minor spesa netta rispetto al limite di competenza</i>	<i>fr.</i>	<i>-11'469.00</i>
Il conto è chiuso.		

Zone 30 Km/h - conto 610.5010.005		
Credito concesso: ris. CC del 13.06.18	fr.	190'000.00
Totale uscite lorde al 31.12.2022	fr.	207'175.00
<i>Maggior spesa lorda rispetto al limite di competenza</i>	<i>fr.</i>	<i>17'175.00</i>
<i>Percentuale superamento</i>		<i>9.04%</i>
Totale entrate d'investimento al 31.12.2022	fr.	0.00
Investimento netto al 31.12.2022	fr.	207'175.00
<i>Maggior spesa netta rispetto al limite di competenza</i>	<i>fr.</i>	<i>17'175.00</i>
Il conto è chiuso.		

Via Nosetto e Via Monda - conti 510.5010.010, 520.5032.003, 570.5031.029		
Credito concesso: ris. CC del 08.05.2019	fr.	1'052'000.00
Totale uscite lorde al 31.12.2022	fr.	1'011'846.00
<i>Minor spesa lorda rispetto al credito concesso</i>	<i>fr.</i>	<i>-40'154.00</i>
<i>Percentuale di minor costo</i>		<i>-3.82%</i>
Totale entrate d'investimento al 31.12.2022	fr.	108'649.00
Investimento netto al 31.12.2022	fr.	903'197.00
<i>Minor spesa netta rispetto al credito concesso</i>	<i>fr.</i>	<i>-148'803.00</i>
Il conto è chiuso.		

Murales sottopasso Via Cantonale - conto 510.5010.015		
Credito concesso: in competenza art.39 Reg. com.	fr.	40'000.00
Totale uscite lorde al 31.12.2022	fr.	18'400.00
<i>Minor spesa lorda rispetto al limite di competenza</i>	<i>fr.</i>	<i>-21'600.00</i>
Totale entrate d'investimento al 31.12.2022	fr.	0.00
Investimento netto al 31.12.2022	fr.	18'400.00
<i>Minor spesa netta rispetto al limite di competenza</i>	<i>fr.</i>	<i>-21'600.00</i>
Il conto è chiuso.		



Consolidamento riva lago zona Piatta - conto MCA1 510.501.138		
Credito concesso: ris. CC del 17.06.2015	fr.	110'000.00
Totale uscite lorde al 31.12.2022	fr.	127'535.00
<i>Maggior spesa lorda rispetto al credito concesso</i>	<i>fr.</i>	<i>17'535.00</i>
<i>Percentuale superamento</i>		<i>15.94%</i>
<i>Credito suppletorio non necessario poiché superamento < fr. 20'000.00</i>		
Totale entrate d'investimento al 31.12.2022	fr.	19'711.00
Investimento netto al 31.12.2022	fr.	107'824.00
<i>Minor spesa netta rispetto al credito concesso</i>	<i>fr.</i>	<i>-2'176.00</i>
Il conto è chiuso.		

Realizzazione campo B - conti 510.5030.002, 540.5045.001		
Credito concesso: ris. CC del 09.11.2016	fr.	1'798'000.00
Totale uscite lorde al 31.12.2022	fr.	1'847'563.00
<i>Maggior spesa lorda rispetto al credito concesso</i>	<i>fr.</i>	<i>49'563.00</i>
<i>Percentuale superamento</i>		<i>2.76%</i>
Totale entrate d'investimento al 31.12.2022	fr.	208'000.00
Investimento netto al 31.12.2022	fr.	1'639'563.00
<i>Minor spesa netta rispetto al credito concesso</i>	<i>fr.</i>	<i>-158'437.00</i>
Il conto è chiuso.		

Via Stazione (tratto Via Baragia-via Prati) - conto 570.5031.028		
Credito concesso: ris. CC del 06.11.2019	fr.	210'000.00
Totale uscite lorde al 31.12.2022	fr.	192'527.00
<i>Minor spesa lorda rispetto al credito concesso</i>	<i>fr.</i>	<i>-17'473.00</i>
<i>Percentuale di minor costo</i>		<i>-8.32%</i>
Totale entrate d'investimento al 31.12.2022	fr.	0.00
Investimento netto al 31.12.2022	fr.	192'527.00
<i>Minor spesa netta rispetto al credito concesso</i>	<i>fr.</i>	<i>-17'473.00</i>
Il conto è chiuso.		

Pericoli naturali Monte Sassalto - conto 320.5034.003		
Credito concesso: in competenza art.39 Reg. com.	fr.	40'000.00
Totale uscite lorde al 31.12.2022	fr.	19'100.00
<i>Minor spesa lorda rispetto al limite di competenza</i>	<i>fr.</i>	<i>-20'900.00</i>
Totale entrate d'investimento al 31.12.2022	fr.	0.00
Investimento netto al 31.12.2022	fr.	19'100.00
<i>Minor spesa netta rispetto al limite di competenza</i>	<i>fr.</i>	<i>-20'900.00</i>
Il conto è chiuso.		

Risanamento e potenziamento loculi - conto 430.5040.001		
Credito concesso: ris. CC del 08.05.2019	fr.	300'000.00
Totale uscite lorde al 31.12.2022	fr.	297'906.00
<i>Minor spesa lorda rispetto al credito concesso</i>	<i>fr.</i>	<i>-2'094.00</i>
<i>Percentuale di minor costo</i>		<i>-0.70%</i>
Totale entrate d'investimento al 31.12.2022	fr.	0.00
Investimento netto al 31.12.2022	fr.	297'906.00
<i>Minor spesa netta rispetto al credito concesso</i>	<i>fr.</i>	<i>-2'094.00</i>
Il conto è chiuso.		

Impianti climatizzazione uffici comunali - conto 530.5040.005		
Credito concesso: in competenza art.39 Reg. com.	fr.	40'000.00
Totale uscite lorde al 31.12.2022	fr.	31'140.00
<i>Minor spesa lorda rispetto al limite di competenza</i>	<i>fr.</i>	<i>-8'860.00</i>
Totale entrate d'investimento al 31.12.2022	fr.	0.00
Investimento netto al 31.12.2022	fr.	31'140.00
<i>Minor spesa netta rispetto al limite di competenza</i>	<i>fr.</i>	<i>-8'860.00</i>
Il conto è chiuso.		



Parcheggio Via Torrazza zona Fornace - conto 610.5030.007		
Credito concesso: in competenza art.39 Reg. com.	fr.	40'000.00
Totale uscite lorde al 31.12.2022	fr.	21'970.80
<i>Minor spesa lorda rispetto al limite di competenza</i>	<i>fr.</i>	<i>-18'029.20</i>
Totale entrate d'investimento al 31.12.2022	fr.	0.00
Investimento netto al 31.12.2022	fr.	21'970.80
<i>Minor spesa netta rispetto al limite di competenza</i>	<i>fr.</i>	<i>-18'029.20</i>
Il conto è chiuso.		

Impianto fotovoltaico SE - conto 530.5045.007		
Credito concesso: in competenza art.39 Reg. com.	fr.	40'000.00
Totale uscite lorde al 31.12.2022	fr.	39'873.00
<i>Minor spesa lorda rispetto al limite di competenza</i>	<i>fr.</i>	<i>-127.00</i>
Totale entrate d'investimento al 31.12.2022	fr.	39'873.00
Investimento netto al 31.12.2022	fr.	0.00
<i>Minor spesa netta rispetto al limite di competenza</i>	<i>fr.</i>	<i>-40'000.00</i>
Il conto è chiuso.		

Pontile galleggiante Via Meriggi - conto MCA1 510.501.119		
Credito concesso: ris. CC del 17.06.2014	fr.	530'000.00
Totale uscite lorde al 31.12.2022	fr.	566'500.16
<i>Maggior spesa lorda rispetto al credito concesso</i>	<i>fr.</i>	<i>36'500.16</i>
<i>Percentuale superamento</i>		<i>6.89%</i>
Totale entrate d'investimento al 31.12.2022	fr.	0.00
Investimento netto al 31.12.2022	fr.	566'500.16
<i>Maggior spesa netta rispetto al credito concesso</i>	<i>fr.</i>	<i>36'500.16</i>
Il conto è chiuso.		

Parchimetro campo sportivo Roque Maspoli - conto 540.5060.013		
Credito concesso: in competenza art.39 Reg. com.	fr.	40'000.00
Totale uscite lorde al 31.12.2022	fr.	9'862.00
<i>Minor spesa lorda rispetto al limite di competenza</i>	<i>fr.</i>	<i>-30'138.00</i>
Totale entrate d'investimento al 31.12.2022	fr.	0.00
Investimento netto al 31.12.2022	fr.	9'862.00
<i>Minor spesa netta rispetto al limite di competenza</i>	<i>fr.</i>	<i>-30'138.00</i>
Il conto è chiuso.		

Risanamento tetto SE - conto 220.5045.003		
Credito concesso: ris. CC del 17.12.2020	fr.	300'000.00
Totale uscite lorde al 31.12.2022	fr.	227'509.00
<i>Minor spesa lorda rispetto al credito concesso</i>	<i>fr.</i>	<i>-72'491.00</i>
<i>Percentuale di minor costo</i>		<i>-24.16%</i>
Totale entrate d'investimento al 31.12.2022	fr.	0.00
Investimento netto al 31.12.2022	fr.	227'509.00
<i>Minor spesa netta rispetto al credito concesso</i>	<i>fr.</i>	<i>-72'491.00</i>
Il conto è chiuso.		

Sistema gestione valvole radiatori - conti 530.5060.014, 530.5065.008		
Credito concesso: in competenza art.39 Reg. com.	fr.	40'000.00
Totale uscite lorde al 31.12.2022	fr.	17'830.00
<i>Minor spesa lorda rispetto al limite di competenza</i>	<i>fr.</i>	<i>-22'170.00</i>
Totale entrate d'investimento al 31.12.2022	fr.	0.00
Investimento netto al 31.12.2022	fr.	17'830.00
<i>Minor spesa netta rispetto al limite di competenza</i>	<i>fr.</i>	<i>-22'170.00</i>
Il conto è chiuso.		



Nuovo caricatore tessere - conto 310.5063.007		
Credito concesso: in competenza art.39 Reg. com.	fr.	40'000.00
Totale uscite lorde al 31.12.2022	fr.	23'772.00
<i>Minor spesa lorda rispetto al limite di competenza</i>	<i>fr.</i>	<i>-16'228.00</i>
Totale entrate d'investimento al 31.12.2022	fr.	0.00
Investimento netto al 31.12.2022	fr.	23'772.00
<i>Minor spesa netta rispetto al limite di competenza</i>	<i>fr.</i>	<i>-16'228.00</i>
Il conto è chiuso.		

Ricertificazione Città dell'energia - conto 320.5290.015		
Credito concesso: in competenza art.39 Reg. com.	fr.	40'000.00
Totale uscite lorde al 31.12.2022	fr.	12'062.00
<i>Minor spesa lorda rispetto al limite di competenza</i>	<i>fr.</i>	<i>-27'938.00</i>
Totale entrate d'investimento al 31.12.2022	fr.	4'000.00
Investimento netto al 31.12.2022	fr.	8'062.00
<i>Minor spesa netta rispetto al limite di competenza</i>	<i>fr.</i>	<i>-31'938.00</i>
Il conto è chiuso.		

Sostituzione contenitore PET via Torrazza - conto 310.5063.011		
Credito concesso: in competenza art.39 Reg. com.	fr.	40'000.00
Totale uscite lorde al 31.12.2022	fr.	6'348.00
<i>Minor spesa lorda rispetto al limite di competenza</i>	<i>fr.</i>	<i>-33'652.00</i>
Totale entrate d'investimento al 31.12.2022	fr.	0.00
Investimento netto al 31.12.2022	fr.	6'348.00
<i>Minor spesa netta rispetto al limite di competenza</i>	<i>fr.</i>	<i>-33'652.00</i>
Il conto è chiuso.		

Strada Regina: studio - conto 510.5290.100		
Credito concesso: in competenza art.39 Reg. com.	fr.	40'000.00
Totale uscite lorde al 31.12.2022	fr.	2'250.00
<i>Minor spesa lorda rispetto al limite di competenza</i>	<i>fr.</i>	<i>-37'750.00</i>
Totale entrate d'investimento al 31.12.2022	fr.	0.00
Investimento netto al 31.12.2022	fr.	2'250.00
<i>Minor spesa netta rispetto al limite di competenza</i>	<i>fr.</i>	<i>-37'750.00</i>
Il conto è chiuso.		

Variante PR: terreno Poncini - conto 300.5290.010		
Credito concesso: in competenza art.39 Reg. com.	fr.	40'000.00
Totale uscite lorde al 31.12.2022	fr.	15'924.00
<i>Minor spesa lorda rispetto al limite di competenza</i>	<i>fr.</i>	<i>-24'076.00</i>
Totale entrate d'investimento al 31.12.2022	fr.	15'924.00
Investimento netto al 31.12.2022	fr.	0.00
<i>Minor spesa netta rispetto al limite di competenza</i>	<i>fr.</i>	<i>-40'000.00</i>
Il conto è chiuso.		



AMMINISTRAZIONE

costi	fr.	615'784.17	(- 3.3 %)	preventivo	fr.	700'300.00
ricavi	fr.	80'667.35	(- 0.4 %)	preventivo	fr.	82'500.00
maggior spesa	fr.	535'116.82	(- 3.8 %)	preventivo	fr.	617'800.00

L'attività svolta dall'Esecutivo durante l'anno 2022 è così riassunta:

		<u>2022</u>	<u>2021</u>
• sedute municipali	numero	49	48
• risoluzioni municipali	numero	1'801	1'758
• messaggi municipali	numero	27	26

Le commissioni municipali hanno avuto la seguente attività:

	<u>Sedute 2022</u>	<u>Sedute 2021</u>
• Commissione finanze ed economia	2	2
• Commissione scolastica, cultura e biblioteca comunale	3	2
• Commissione anziani	0	0
• Commissione opere pubbliche	2	3
• Commissione assistenza, attività sociali e cimitero	0	0
• Commissione naturalizzazioni	5	4
• Commissione intercomunale operatore sociale	3	2

Il Consiglio comunale, durante l'anno 2022 si è riunito due volte, e più precisamente in data:

- 13 giugno 2022
- 14 dicembre 2022

Sono stati accordati crediti per un totale di fr. 2'005'000.00.

Le sedute delle commissioni del Consiglio comunale sono state:

		<u>2022</u>	<u>2021</u>
• gestione	numero	12	12
• opere pubbliche	numero	4	3
• petizioni	numero	2	2
• speciale PR	numero	0	0

Passiamo ora al commento dei centri di costo di questo dicastero.

Municipio

Sia gli onorari di Sindaco e Municipali (conto 110.3000.001; - fr. 33'000.00) che le indennità alle commissioni (conto 110.3000.002; - fr. 23'560.00) presentano una minor spesa rispetto al preventivo. Il risparmio è da imputare al fatto che la modifica dell'art. 50 del Regolamento comunale entrerà in vigore solo a partire dal 1° gennaio 2023.

Anche il conto 110.3130.500 spese di rappresentanza e ricevimento chiude con una minore uscita di - fr. 3'710.22 rispetto al preventivo di fr. 28'000.00.

Le consulenze legali (conto 110.3132.000) presentano per contro un importo complessivo di fr. 6'802.05, superando così il preventivo di fr. 1'802.05.

**Votazioni**

Durante l'anno 2022 si sono svolte le seguenti votazioni:

- 13 febbraio 2022 Votazione federale
- 15 maggio 2022 Votazione federale e cantonale
- 25 settembre 2022 Votazione federale
- 30 ottobre 2022 Votazione cantonale

Il centro di costo fa registrare una minor spesa complessiva di fr. 11'290.53.

Uffici amministrativi

Le spese e i ricavi di questo centro di costo sono in linea con il preventivo.

Le spese del personale incaricato (conto 130.3010.001) superano il preventivo di fr. 5'191.15.

A causa di una variazione del conto di alcuni costi Swisscom, il conto spese telefoniche e comunicazione (130.3130.020; fr. 12'017.61) supera il preventivo di fr. 9'017.61.

Per contro, i costi per materiale di consumo (conto 130.3100.001) sono di - fr. 4'610.80 inferiori al preventivo. Anche la manutenzione di macchine, attrezzi e apparecchiature (conto 130.3151.000; fr. 10'226.40) è inferiore al preventivo di - fr. 7'773.60, dove in precedenza venivano appunto registrate le spese di Swisscom.

La partecipazione al progetto TI 2020 ammonta a fr. 1'482.00, risultando così inferiore di - fr. 3'818.00 rispetto a quanto preventivato.

Popolazione

Il movimento della popolazione nell'anno 2022 è stato il seguente:

abitanti residenti al 01.01.2022		4'408
+ arrivi	378	
+ nascite	<u>21</u>	399
- partenze	-329	
- decessi	<u>-57</u>	<u>-382</u>
abitanti residenti al 31.12.2022		4'421

Totale suddiviso in:

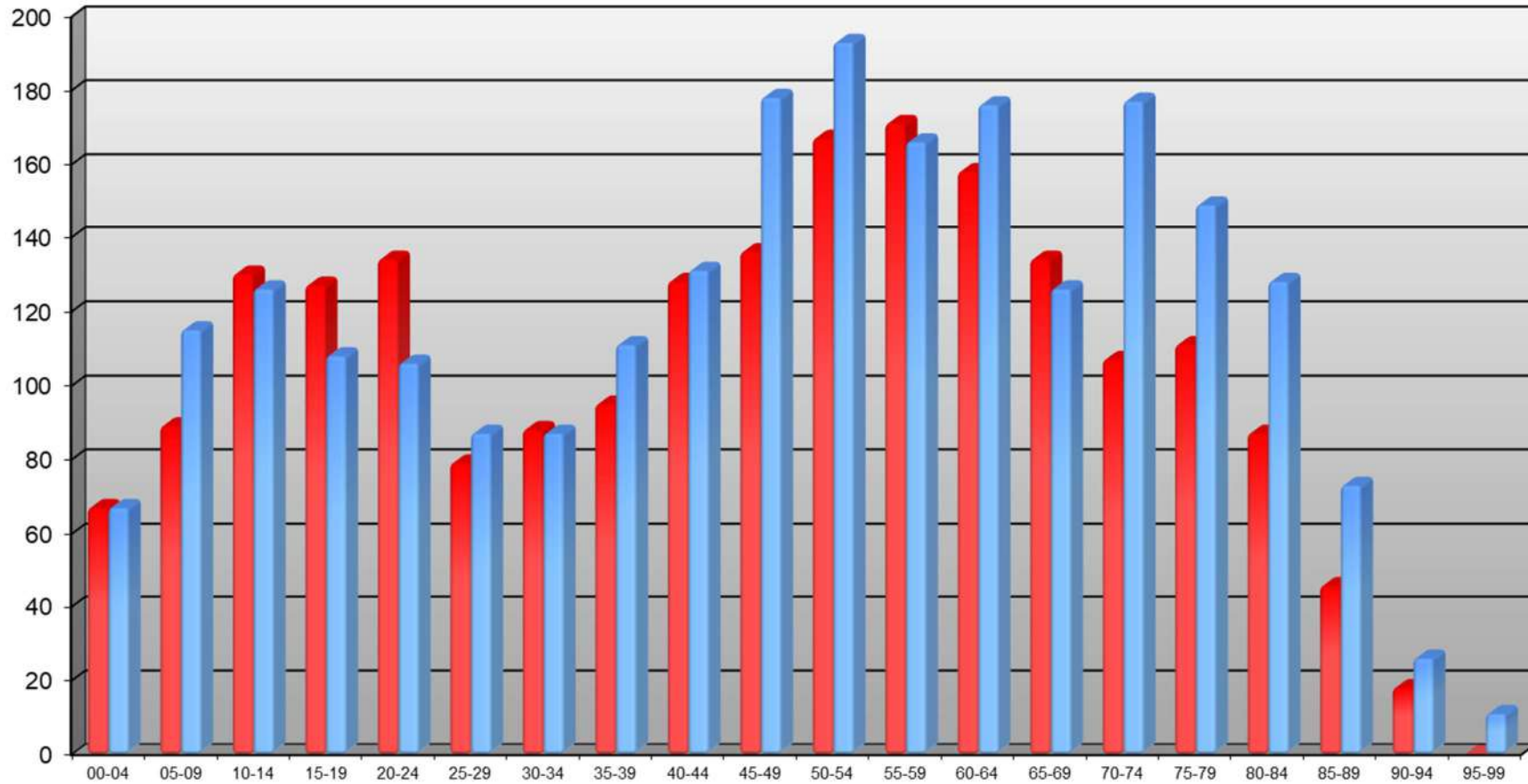
	<u>2022</u>	<u>2021</u>	<u>VARIAZIONE</u>	
Attinenti	623	623	+	0
Ticinesi	1'393	1'405	-	12
Confederati	1'034	1'042	-	8
Soggiornanti	4	14	-	10
TOTALE SVIZZERI	3'054	3'084	-	30
Domiciliati "C"	950	958	-	8
Dimoranti "B"	374	323	+	51
Soggiornanti	24	2	+	22
Frontalieri	1	18	-	17
Asilanti	18	23	-	5
TOTALE STRANIERI	1'367	1'324	+	43
TOTALE GENERALE	<u>4'421</u>	<u>4'408</u>	+	13

Nella pagina seguente presentiamo una situazione grafica sulla piramide dell'età al 31.12.2022.



PIRAMIDE DELL'ETA' AL 31.12.2022

■ UOMINI
■ DONNE





ISTRUZIONE E CULTURA

costi	fr.	3'123'348.34	(+ 16.8 %)	preventivo	fr.	2'896'900.00
ricavi	fr.	919'634.10	(+ 4.9 %)	preventivo	fr.	758'900.00
maggior spesa	fr.	2'203'714.24	(+ 3.0 %)	preventivo	fr.	2'138'000.00

I costi sono superiori di fr. 226'448.34 e i ricavi di fr. 160'734.10. Di conseguenza si è ottenuto un maggior disavanzo rispetto al preventivo corrispondente a fr. 65'714.24.

Popolazione scolastica riguardante il periodo contabile 2021-22:

	2020-2021	2021-2022
Scuola infanzia	96	89
Scuola elementare	206	220
TOTALE	302	309

Presso la scuola dell'infanzia di Caslano erano iscritti 27 allievi dell'anno facoltativo; Nell'anno scolastico 2021-2022 tre allievi hanno frequentato la SI di Magliaso.

Durante l'anno 2022 la docente della scuola dell'infanzia ha raggiunto i 25 anni di servizio, mentre la maestra Bianca Gemma ha richiesto il pensionamento anticipato.

Scuola dell'infanzia

La spesa per supplenti è risultata superiore rispetto al preventivo (+ fr. 9'453.05) come pure la spesa per i contributi alla cassa pensione dello Stato (+ fr. 10'402.56).

La partecipazione alle spese della scuola dell'infanzia di Magliaso ammonta a fr. 13'966.80 (conto 200.3130.101; - fr. 6'033.20).

Il sussidio cantonale per i docenti è risultato superiore di fr. 26'250.00 rispetto al preventivo dal momento che nel suo ultimo decreto sul sussidiamento delle scuole il Cantone ha deciso di rivedere leggermente al rialzo i sussidi per le sezioni con refezione. Inoltre, l'aumento delle supplenze comporta di riflesso un maggior sussidio.

Servizio scuola dell'infanzia

Durante l'anno si sono registrate maggiori uscite per gli stipendi del personale incaricato (+ fr. 10'121.90), in linea però con il consuntivo 2021.

Crescono i contributi alla cassa pensione comunale (+ fr. 6'794.51) per effetto dei maggiori costi per il personale addetto alle pulizie.

La maggiore uscita per acquisto macchine, attrezzi e apparecchiature è dovuta alla sostituzione della lavastoviglie per un costo di fr. 6'805.85.

La maggiore uscita per la manutenzione macchine, attrezzi e apparecchiature è dovuta alla sostituzione di cinghie per le brandine usate durante la pausa meridiana, con un costo di fr. 3'073.54.

Le tasse di refezione sono state inferiori all'importo di preventivo (- fr. 13'176.00) per il minor numero di allievi e per una partecipazione inferiore dovuta agli ultimi strascichi della pandemia.

Scuola elementare

Il conto 220.3020.000 stipendio docenti è risultato superiore rispetto al preventivo. Da un'analisi dei dati è risultato che a preventivo sono stati sottostimati i costi, ciò che giustifica la differenza di fr. 46'430.20.

Il conto 220.3020.001 supplenze docenti ha superato la cifra di preventivo di fr. 27'349.85 in quanto dei/le docenti sono stati/e assenti per malattia; importo compensato dalle entrate del conto 220.4260.000 con fr. 93'470.95.

I contributi alla cassa pensione dello Stato sono risultati nettamente superiori rispetto al preventivo (+ fr. 45'306.07) a seguito del finanziamento richiesto per il pensionamento anticipato di una docente.



Le spese per l'acquisto del materiale scolastico e didattico come pure le spese per stampa e fotocopie sono superiori a quanto preventivato per l'aumento del costo della carta.

La scuola verde ha registrato un costo leggermente superiore rispetto al preventivo (+ fr. 4'095.40), come pure i corsi polisportivi (+ fr. 3'316.25).

Notevole aumento del rimborso al cantone per i corsi di lingua (+ fr. 7'660.00) a seguito della necessità di integrare gli allievi provenienti dall'Ucraina.

Si segnala infine un aumento del sussidio cantonale per i docenti (+ fr. 52'441.00).

Servizio scuola elementare

Da segnalare lo stipendio per personale avventizio non previsto a preventivo (+ fr. 24'942.15), dovuto alla necessità di impiegare un avventizio dell'ecocentro per una temporanea sostituzione del custode. L'importo è compensato dai rimborsi dell'assicurazione IPG di fr. 47'011.00.

Corsi opzionali

I corsi opzionali non si sono tenuti nemmeno nel 2021/2022.

Servizio medico e dentario

Il servizio dentario scolastico fa registrare un maggior costo di fr. 6'776.90 per una spesa complessiva al conto 250.3611.000 di fr. 30'776.90, in leggero calo rispetto al 2021.

Biblioteca comunale e attività culturale

Non vi è nulla di particolare da segnalare, costi e ricavi sono in linea con il preventivo.

Contributi per altre scuole, a società e diversi

Da segnalare che non è stato registrato alcun ricavo alla voce 270.4390.200 contributi per calendario comunale in quanto la Banca Raiffeisen del Malcantone aveva anticipato il versamento del contributo dell'anno 2022 ancora nell'anno 2021 e l'importo non era stato delimitato in fase di chiusura dei conti 2021.

Sussidi di studio

I sussidi di studio elargiti nel 2022 ammontano a fr. 10'500.00 (21 sussidi concessi di fr. 500.00 l'uno). In fase di chiusura dei conti 2021 era stato accantonato un importo di fr. 10'500.00 per compensare i sussidi riferiti al 2021-2022.

Per il 2022-2023 è stato accantonato un importo di fr. 9'000.00. Complessivamente il conto presenta un saldo di fr. 8'000.00.

Corsi estivi

Anche nell'estate 2022 i corsi estivi hanno avuto una durata di 4 settimane. Il costo totale è stato inferiore al preventivo di fr. 1'531.65.



PIANIFICAZIONE E AMBIENTE

costi	fr.	1'215'923.77	(+ 6.5 %)	preventivo	fr.	1'093'600.00
ricavi	fr.	996'855.43	(+ 5.3 %)	preventivo	fr.	914'600.00
maggior spesa	fr.	219'068.34	(+ 22.4 %)	preventivo	fr.	179'000.00

Pianificazione

Il Dicastero, ove è necessario, si avvale di consulenze esterne nei seguenti ambiti:

- Conto 300.3131.100 – Piano regolatore comunale: fr. 6'257.35 (- fr. 742.65).
- Conto 300.3132.000 – Consulenze legali: fr. 36'652.30 (+ fr. 22'652.30). Si tratta di consulenze nell'ambito di espropri, rettifiche di confine o altre controversie legate a opere pubbliche;
- Conto 300.3132.010 – Consulenza in materia edilizia: fr. 10'372.28 (- fr. 4'627.72). Concerne essenzialmente il supporto da parte del pianificatore comunale nell'esame di progetti di edilizia privata (domande di costruzione) e di edilizia pubblica.

Nel conto 300.3132.000 consulenze legali come pure nel conto 300.3199.000 altre spese d'esercizio sono state registrate diverse fatture per incarti passati, in alcuni casi anche molto datati. Ciò è dovuto al fatto che il nostro studio legale di riferimento ha cessato la sua attività e in un solo colpo ha liquidato tutte le pratiche aperte inviandoci i relativi conguagli.

I ricavi derivanti dalle tasse per approvazione di progetti sono registrati nel conto 300.4210.300 e si elevano a fr. 26'696.80. Una parte di questi ricavi spetta al Cantone, come indicato al conto 300.3601.003, per fr. 20'908.25.

Nel 2022 non sono state emesse multe in materia edilizia (- fr. 5'000.00).

Servizio raccolta rifiuti

La minor spesa del centro di costo si fissa a fr. 66'906.69 ed equivale all'importo versato al fondo del capitale proprio dedicato al servizio rifiuti (conto 310.4511.300). A preventivo si stimava di chiudere con una perdita di fr. 17'100.00, ossia con un prelievamento dal fondo rifiuti (conto 310.3511.300). Attraverso i versamenti o prelievamenti dal fondo rifiuti il risultato del centro di costo è sempre a zero e quindi eventuali perdite o ricavi del servizio non influiscono sul risultato finanziario del Comune.

L'avanzo del centro di costo è stato possibile grazie all'adeguamento delle tariffe con effetto retroattivo al 01.01.2022. Anche in questo caso come per canalizzazioni e acqua potabile l'incasso è stato solo stimato e non è ancora effettivo. In questo caso però il Regolamento è già stato ratificato dalla Sezione enti locali.

Di seguito presentiamo una tabella di paragone tra gli ultimi due esercizi.

		<u>2022</u>	<u>2021</u>	<u>Variaz. %</u>
costi del personale e oneri sociali	fr.	95'178.51	fr. 101'243.60	-5.99%
costi per la raccolta	fr.	212'331.70	fr. 211'850.60	0.23%
costi per lo smaltimento	fr.	122'340.70	fr. 134'823.15	-9.26%
altri costi generali	fr.	256'982.23	fr. 193'544.72	32.78%
versamento al fondo (utile)	fr.	66'906.69	fr. 0.00	
		fr. 753'739.83	fr. 641'462.07	17.50%
tassa raccolta rifiuti - tassa base	fr.	415'238.76	fr. 277'608.46	49.58%
tassa sul peso RSU	fr.	175'025.40	fr. 180'714.59	-3.15%
tassa sul peso rifiuti ingombranti	fr.	30'189.80	fr. 28'283.10	6.74%
tassa sul peso rifiuti vegetali	fr.	23'943.00	fr. 28'482.50	-15.94%
altri ricavi generali	fr.	109'342.87	fr. 103'139.07	6.01%
prelievamento dal fondo (perdita)	fr.	0.00	fr. 23'234.35	
		fr. 753'739.83	fr. 641'462.07	



La tassa di base relativa al 2022 è stata quantificata in fr. 415'238.76 ed è contabilizzata nel conto 310.4240.750. A preventivo si stimava un incasso di fr. 310'000.00 che però non teneva conto dell'adeguamento delle tariffe e della modifica del Regolamento con effetto retroattivo.

I costi per interessi sono stati calcolati mediante un nuovo sistema di ripartizione concordato con l'Ufficio di revisione e che prevede di ripartire il totale del costo degli interessi pagati dal Comune in proporzione al valore di bilancio dei beni amministrativi di ciascun servizio. Dal momento che i prestiti bancari non sono vincolati ad una specifica spesa d'investimento, questo metodo permette di ripartire equamente gli interessi tra i vari servizi. Per il servizio rifiuti la quota parte di interessi ammonta a fr. 4'806.66 (+ fr. 1'206.66).

Per quel che concerne gli ammortamenti ritroviamo al conto 310.3950.700 l'imputazione interna della quota parte calcolata per il servizio rifiuti di fr. 112'319.00 (+ fr. 12'319.00). Gli ammortamenti risultano in crescita in quanto nel corso del 2022 è iniziato l'ammortamento di varie postazioni interrato messe in esercizio nel 2021.

Gli incassi totali del 2022 per la ricarica di tessere ammontano a fr. 229'158.20 e sono stati ripartiti tra i rifiuti per i quali è prevista la tassa sul peso (in funzione dei quantitativi smaltiti e delle tasse sul peso per ciascuna categoria di rifiuto). Dal riparto emerge la situazione seguente:

- RSU: fr. 175'025.40
- Vegetali: fr. 23'943.00
- Ingombranti: fr. 30'189.80

Nella seguente tabella vengono evidenziate le diverse componenti di spesa che concernono la raccolta e l'eliminazione dei rifiuti:

	Consuntivo 2022	Variazione %	Preventivo 2022
Raccolta RSU	82'862.55	- 2.5	85'000.00
Incenerimento RSU	101'996.65	+ 1.9	100'000.00
Raccolta altri rifiuti	129'469.20	+ 1.1	128'000.00
Smaltimento altri rifiuti	20'344.05	+ 13.0	18'000.00

La spesa complessiva del centro di costo ammonta a fr. 686'833.10, superiore rispetto al preventivo di fr. 22'233.14. Il maggior costo può essere imputato all'aumento dei costi d'ammortamento come pure all'acquisto di un veicolo d'occasione per il personale addetto alla vuotatura dei cestini.

Nella pagina seguente presentiamo una tabella comparativa fra gli anni 2022 e 2021 suddivisa per categoria e relativi ai rifiuti consegnati ai diversi enti.

Il costo per stipendi del personale incaricato si fissa a fr. 64'650.25 e risulta inferiore di fr. 6'349.75 rispetto a quanto preventivato.

Da segnalare costi minori per la manutenzione delle piazze di raccolta (- fr. 11'751.12) ma costi maggiori per la manutenzione dell'ecocentro (+ fr. 12'998.60).

Infine, si osservano maggiori ricavi per la vendita di rifiuti riciclabili (+ fr. 11'280.72) grazie soprattutto alla carta, ma anche vetro, ferro e alu.

Protezione ambiente

La modifica della Legge cantonale sull'energia sancisce la costituzione di un fondo per le energie rinnovabili (FER) destinato, fra l'altro, a finanziare attività comunali nell'ambito dell'efficienza e del risparmio energetico. Il relativo regolamento definisce la destinazione dei finanziamenti del fondo e le condizioni di accesso agli incentivi cantonali.

Per la promozione della mobilità lenta il Municipio ha introdotto degli incentivi per l'acquisto di biciclette elettriche, il saldo di fr. 14'146.60 rappresenta la somma dei sussidi concessi nel 2022. In contropartita è stato effettuato un prelevamento dal fondo FER per il medesimo importo (conto 320.4500.500). Tra le misure di protezione dell'ambiente figurano anche l'acquisto di una bicicletta elettrica per gli spostamenti di lavoro dei dipendenti comunali (fr. 3'654.00) e una spesa per la dimmerazione delle lampade LED (fr. 11'800.00).

Ai conti 320.4631.600 e 320.3500.500 risultano rispettivamente l'incasso del contributo e il riversamento al fondo FER per un importo di fr. 187'426.00, quest'ultimo è composto dal saldo del contributo 2021 e l'acconto per l'anno 2022.

L'acquisto di panchine, la partecipazione allo sportello di consulenza energetica REMO, le misure per la lotta alla zanzara tigre, la fornitura di sacchetti per deiezioni canine, il taglio di alberi pericolanti sono alcune delle spese inserite al conto 320.3130.203 cura e tutela ambiente per un costo complessivo di fr. 39'566.66 (- fr. 433.34).



INFO - RIFIUTI

<u>Tipo di rifiuto</u>	Anno 2022	Giri / Sacchi	Anno 2021	Giri / Sacchi
	tonnellate	Benne / Pressa / Contenitori	tonnellate	Benne / Pressa / Contenitori
RSU	630.32	125 giri	666.15	128 giri
RSU – prodotti da ente pubblico	32.64		36.89	
Ingombranti	48.97	21 benne	43.24	25 benne
Legname pulito	36.87	10 benne	40.26	13 benne
Vegetali benne	102.97	14 benne/presse	123.40	13 benne/presse
Vegetali squadra esterna - Zanetti	68.65		48.78	
Carta	197.46	44 presse	204.40	37 presse
Vetro interrato	150.87	39 giri	141.66	36 giri
Vetro ecocentro	80.02	7 benne	81.06	7 benne
PET interrato		38 giri		37 giri
PET ecocentro	7.39	190 sacchi big-bag	7.84	216 sacchi big-bag
Ferro	25.22	9 benne	37.76	12 benne
Alluminio	1.59	3 benne	1.53	1 benne
Lattine		235 sacchi		256 sacchi
Plastiche voluminose	25.66	4 presse	22.87	2 presse
PP+PE/cellophane		197 sacchi		187 sacchi
Oli	1.76	3 volte	2.45	
Polistirolo		56 sacchi		80 sacchi
Capsule caffè	3.96	48 bidoni	3.99	31 bidoni
Inerti	55.64	11 benne	47.76	14 benne
Rifiuti elettrici	35.70		35.97	
Vernici + medicinali	2.85	9 volte	2.59	
Vestiti usati	19.65		19.95	
Scarti da cucina mensa asilo	0.96		0.80	
Scarti da cucina Ecocentro	46.36		44.11	
Giocattoli		2 palette		1 palette
Sacchi abbandonati	8.41	2735 sacchi		2714 sacchi



ATTIVITA' SOCIALI

costi	fr.	5'042'608.55	(+ 27.1 %)	preventivo	fr.	5'222'500.00
ricavi	fr.	979'942.86	(+ 10.4 %)	preventivo	fr.	887'800.00
maggior spesa	fr.	4'062'665.69	(- 6.3 %)	preventivo	fr.	4'334'700.00

Contributi al Cantone

Le case anziani vengono suddivise in tre categorie: comunali o consortili (400.3632.140), fondazioni (400.3636.140) o di diritto privato (400.3637.140) L'importo complessivo sommando le tre categorie ammonta a fr. 157'172.70 a fronte di un preventivo di fr. 155'000.00 (onere 2021: fr. 125'777.85).

L'importo di fr. 963'037.85 registrato nel conto 400.3631.100 è così composto:

• scioglimento accantonamento conguaglio esercizio 2021	fr.	-3'500.00
• conguaglio 2021	fr.	-100'462.15
• acconti esercizio 2022	fr.	897'000.00
• accantonamento conguaglio esercizio 2022	fr.	170'000.00
totale	fr.	963'037.85

La partecipazione dei Comuni alle spese assistenziali di fr. 224'337.87 nel 2022 è leggermente diminuita rispetto al precedente periodo (2020: fr. 246'769.23) conto 400.3631.101 ed è nettamente inferiore rispetto al preventivo (- fr. 105'662.13)

I contributi dovuti sulla base della Legge sull'assistenza e cura a domicilio, registrati nel centro di costo 400 ai conti 3632.150, 3632.151, 3632.152 e 3632.154 sono così composti:

	3632.150	3632.151	3632.152	3632.154
acconti 2022	fr. 1'361'325.00	fr. 302'595.83	fr. 183'493.62	fr. 119'202.34
conguaglio 2021	fr. -180'857.30	fr. -31'244.94	fr. -21'544.04	fr. 1'394.43
accantonam.2022	fr. 90'600.00	fr. 67'000.00	fr. 72'700.00	fr. 4'300.00
Totale	fr. 1'271'067.70	fr. 338'350.89	fr. 234'649.58	fr. 124'896.77
preventivo 2022	fr. 1'350'000.00	fr. 300'000.00	fr. 200'000.00	fr. 140'000.00
Differenza	fr. -78'932.20	fr. 38'350.89	fr. 34'649.58	fr. -15'103.23

Qui a fianco vi presentiamo una tabella con i dati definitivi più significativi concernenti i consuntivi 2021 e 2020 con l'applicazione della Legge sull'assistenza e cura a domicilio (SPITEX). Quelli relativi all'anno 2020 non sono ancora disponibili.

	2021	2020
Costo case anziani	fr. 1'320'065.72	fr. 1'420'607.59
Costo SACD	fr. 286'447.07	fr. 304'851.20
Costo servizi appoggio	fr. 171'422.25	fr. 188'783.72
Costo istanza compensazione	fr. 1'120.27	fr. 999.93
Mantenimento a domicilio	fr. 107'909.45	fr. 98'569.56
Totale	fr. 1'886'964.76	fr. 2'013'812.00
Contributo case anziani		
<i>Calcolo per giornata presenza:</i>		
Giornate presenza	19'651	20'892
Costo per giornata presenza (media)	fr. 47.67	fr. 40.71
Totale costo per giornate presenza	fr. 936'829.49	fr. 850'453.00
Ma al massimo 6% gettito	fr. 688'614.96	fr. 778'572.12
<i>Calcolo per gettito fiscale:</i>		
Gettito imposta cantonale	fr. 11'476'916.00	fr. 12'976'202.00
% sul gettito (max. 6 %)	5.5019%	4.9478%
Totale costo per gettito fiscale	fr. 631'451.00	fr. 642'035.47
Totale complessivo	fr. 1'320'065.96	1'420'607.59
Contributo SACD		
Totale spesa cantonale	fr. 36'612'698.00	fr. 43'288'418.00
Quota a carico comuni	0.78%	0.70%
Totale spesa comunale complessiva	fr. 286'447.07	fr. 304'851.20
Contributo servizi appoggio		
Totale spesa cantonale	fr. 21'910'614.00	fr. 26'794'623.00
Quota a carico comuni	0.78%	0.70%
Totale spesa comunale complessiva	fr. 171'422.25	fr. 188'783.72
Contributo istanza compensazione		
Totale spesa cantonale	fr. 143'189.00	fr. 141'922.40
Quota a carico comuni	0.78%	0.70%
Totale spesa comunale complessiva	fr. 1'120.27	fr. 999.93
Contributo mantenimento a domicilio		
Totale spesa cantonale	fr. 8'690'523.00	fr. 9'994'376.60
Quota a carico comuni	1.24%	0.99%
Totale spesa comunale complessiva	fr. 107'909.45	fr. 98'569.56



I contributi in relazione ai provvedimenti di protezione LFam sono stati registrati nel conto 400.3631.102. A fine anno complessivamente sono di fr. 94'552.00 (+ fr. 14'552.00). In questo ambito il Comune può adoperare fino ad un massimo del 50% del suo contributo da versare direttamente ad associazioni di suo gradimento attive sul territorio anziché versare il contributo al Cantone. Nell'esercizio in esame un importo di fr. 42'276.00 è stato versato alle seguenti associazioni: Famiglie diurne di Vezia, Asilo La Kiocciola Kreiamoci di Pregassona, Associazione Agape di Bioggio, Ass. Famiglie Diurne di Lugano, Ass. Multispazio Asilo Eccolo di Massagno, La Casa di Pinocchio di Bioggio, Fondazione Pro Infanzia di Grono, Asilo Nido Birba la Giraffa di Cadempino, Nidi d'Infanzia LIS di Lugano e Ass. 8Hz family coworking di Lugano.

Nel consuntivo 2022 il dettaglio della voce 400.3614.000 (Croce Verde Lugano) per fr. 72'717.25 (+ fr. 7'717.25) è il seguente:

• scioglimento accantonamento conguaglio 2021	fr. -30'000.00
• conguaglio 2021	fr. 26'497.25
• acconto 2022	fr. 46'220.00
• accantonamento conguaglio 2022	fr. 30'000.00

Nel centro di costo figura, infine, la voce di spesa per rendite ponte COVID19, fr. 10'527.80. Si tratta di rendite elargite a lavoratori indipendenti che hanno subito una riduzione della cifra d'affari e dei guadagni a seguito della pandemia. Il Cantone si fa carico del 75% dei costi, motivo per cui figura anche un ricavo di fr. 7'895.90. Si tratta delle ultime operazioni avvenute a cavallo tra fine 2021 e inizio 2022.

Centro Diurno Comunale

Il costo complessivo per lo stipendio del personale in organico (conto 410.3010.000) si attesta a fr. 258'866.65. La cifra è leggermente inferiore rispetto al preventivo in quanto vi è stata una riduzione temporanea della percentuale d'impiego di un collaboratore.

Il costo complessivo per i civilisti che prestano servizio presso il centro diurno ammonta a fr. 28'128.25 (conti 410.3030.000 e 410.3610.000), spesa coperta dal contributo cantonale per il servizio civile (conto 410.4631.420). Attualmente la convenzione prevede l'impiego di due civilisti, che compensano il calo di volontari. Con il loro aiuto è possibile contenere i costi di trasporto; sono infatti i civilisti ad effettuare questo servizio.

La gestione dei pasti presenta la seguente situazione:

• 410.4250.000 vendita pasti	fr. 231'328.62	(+ fr. 1'328.62)
• 410.3105.001 acquisto pasti e alimentari	fr. 204'689.35	(- fr. 15'310.65)
• 410.3137.100 costi IVA	fr. 5'897.36	(+ fr. 897.36)
maggior ricavo	fr. 20'741.91	

Quella del bar invece presenta il seguente risultato:

• 410.3105.002 acquisti bar	fr. 7'050.45	(- fr. 7'949.55)
• 410.4250.010 ricavi gestione bar	fr. 22'116.89	(- fr. 12'883.11)
maggior ricavo	fr. 15'066.44	

La gestione del bar soffre ancora della carenza di volontari che possano tenerlo aperto, anche se la situazione è migliorata rispetto all'anno scorso.

Le spese di trasporto anziani ammontano a fr. 9'429.50 (+ fr. 5'570.50) in netto calo rispetto all'anno precedente, in quanto è diminuito il numero di trasporti effettuati con la ditta privata Malcantone Express.

Il contributo fisso cantonale riconosciuto per l'esercizio 2022 è stato di fr. 389'773.35 ed è stato così suddiviso e registrato:

• 410.4631.400 contributo fisso cantonale	fr. 353'626.53	(+ fr. 3'626.53)
• 410.4631.410 contributo cantonale per formazione	fr. 8'018.57	(- fr. 11'981.43)
• 410.4631.420 contributo cantonale per servizio civile	fr. 28'128.25	(+ fr. 17'128.25)
totale	fr. 389'773.35	

Per il 2022 è stato attribuito dal fondo F. e E. Kever (conto 220.4390.110) un importo pari a fr. 12'000.00, corrispondente al 50% della remunerazione del capitale.



Amministrazione

Il saldo della voce 420.3010.000 stipendio personale in organico ammonta a fr. 246'153.70, in linea con il preventivo. Il costo a carico dei Comuni convenzionati pari a fr. 131'095.10 (+ fr. 1'095.10), è iscritto al conto 420.4612.111.

I pagamenti delle mercedi ai tutori e curatori vengono eseguiti sulla scorta delle decisioni emanate dall'Autorità regionale di protezione in base ai rendiconti presentati dai tutori e curatori. Queste decisioni possono interessare più pupilli per più anni di rendiconto. Nel corso del presente esercizio sono stati effettuati pagamenti per mercedi a tutori e curatori per un totale di fr. 162'064.66 (+ fr. 62'064.66) per pupilli senza sostanza e costi per spese e trasferte per un totale di fr. 19'237.80 (+ fr. 9'237.80).

Al conto 420.4260.420 sono stati registrati per fr. 16'909.45 (+ fr. 12'909.45) i recuperi di mercedi e oneri sociali messi a carico dei pupilli con sostanza.

L'indennizzo ai Comuni per assicurati morosi di cassa malati è contabilizzato alla voce 420.4611.300 e per l'anno 2022 si attesta ancora a fr. 0.00 (- fr. 1'500.00). A causa della pandemia il Cantone ha rimandato le attività legate ai morosi di cassa malati. È probabile che il servizio riprenderà nel corso del 2023.

L'importo di fr. 78'251.40 (+ fr. 3'251.40) del conto 420.3612.160 spese autorità regionale di protezione è così composto:

• scioglimento accantonamento conguaglio 2021	fr.	-23'000.00
• conguaglio anno 2021	fr.	23'697.95
• tasse per le decisioni/altre spese	fr.	14'279.00
• acconto anno 2022	fr.	43'274.45
• accantonamento conguaglio anno 2021	fr.	20'000.00

La sentenza del 28 aprile 2017 della Camera di protezione del Tribunale d'appello (inc. 9.2017.38 - 9.2017.39) sancisce che: "si giustifica di porre a carico dei Comuni di competenza non solo le indennità e il rimborso spese della curatrice, bensì tutti i costi della misura, comprensivi di spese e tassa per la decisione, così come previsto dall'art. 19 LPMA".

Cimitero

I costi di manutenzione del cimitero ammontano a fr. 11'833.15 (conto 430.3143.740; - fr. 3'166.85), in caso rispetto all'anno precedente.

Le spese per le sepolture (conto 430.3130.400) nel presente esercizio ammontano a fr. 6'039.50 (+ fr. 1'139.50) e si riferiscono a defunti che non erano al beneficio di aiuti assistenziali, senza parenti o con discendenti che hanno rinunciato all'eredità.

Le tasse cimitero fanno registrare un ricavo di fr. 18'400.00 (+ fr. 6'400.00), i decessi registrati nel 2022 sono infatti cresciuti del 34% rispetto all'anno precedente.

Curatore intercomunale

Il progetto di curatore intercomunale ha preso avvio dal 1° aprile 2021. L'anno 2022 è il primo anno contabile "intero", ciò che ha permesso di trarre delle prime conclusioni sull'andamento del progetto.

Generalmente per quel che concerne i costi non ci sono stati importanti scostamenti rispetto al preventivo. Gli stipendi sono risultati leggermente inferiori rispetto al preventivo (- fr. 8'765.70) in quanto la curatrice titolare ha ottenuto un congedo maternità non pagato e il 10% della sua attività non è stato sostituito. Inoltre, la persona che ha sostituito la titolare ha avuto una remunerazione più bassa. Allo stesso tempo il Comune ha beneficiato di un rimborso dall'assicurazione IPG di fr. 17'100.65, registrata al conto 450.4260.000.

Gli incarti seguiti dall'Ufficio del curatore intercomunale sono passati dai 19 del 2021 a 29 nel 2022, con un conseguente aumento delle mercedi fatturate che nel 2022 ammontano a fr. 61'268.52 (2021: fr. 21'183.86). Si osserva che 18 casi su 29 provengono da Caslano (il 62% dei casi).

Questa nuova figura professionale garantisce un seguito professionale dei pupilli, con l'obiettivo, laddove possibile, di rendere autonomi i curateli senza che debbano dipendere da un curatore vita natural durante. Per i pupilli con poca sostanza si cercherà di recuperare una parte dei costi mediante pagamenti rateali, ciò che normalmente non avviene quando la curatela è gestita da tutori privati. Per quel che riguarda le curatele del 2021 è stato recuperato un importo di fr. 4'449.84.

Il rimborso da parte dei Comuni convenzionati è stato inferiore (- fr. 21'240.57) in quanto il servizio si è finanziato in gran parte con le mercedi e l'IPG. Il costo netto a carico del Comune di Caslano ammonta a soli fr. 14'812.32.



COSTRUZIONI

(Opere pubbliche, edilizia privata, canalizzazioni, approvvigionamento idrico)

costi	fr.	4'187'124.10 (+ 22.5 %)	preventivo	fr.	3'557'700.00
ricavi	fr.	2'359'832.19 (+ 6.0 %)	preventivo	fr.	1'827'300.00
maggior spesa	fr.	1'827'291.91 (+ 5.6 %)	preventivo	fr.	1'730'400.00

Amministrazione e servizi

In generale tutti i costi risultano in linea con il preventivo; infatti, il totale complessivo è inferiore di fr. 13'251.40.

Dal rendiconto dell'Ufficio del catasto e dei riordini fondiari si rileva che l'onere per la tenuta a giorno della misurazione catastale per l'anno 2022 è di fr. 52'097.25 (conto 500.3132.200). Il recupero dai privati, pari a fr. 32'892.40, è incluso nella posizione 500.4210.500. Il relativo sussidio cantonale di fr. 4'872.35 figura nel conto 500.4631.300.

Strade e aree pubbliche

Il costo del personale in organico è in linea con il preventivo ed è cresciuto rispetto al 2021 (+ fr. 84'629.05) per il potenziamento della squadra esterna.

Il costo per il personale avventizio è diminuito rispetto al 2021, ma rimane comunque superiore rispetto al preventivo (+ fr. 67'323.85). Questo è dovuto al fatto che è stato necessario sostituire a più riprese alcuni collaboratori della squadra esterna per malattie e infortuni. Motivo per cui gli indennizzi da parte dell'assicurazione IPG ammontano a fr. 29'542.90. Inoltre, è stato assunto un giovane per un programma sociale.

È stato creato un nuovo conto per il consumo di acqua potabile imputabile alla manutenzione di strade, piazze, aiuole, irrigazione di giardini e consumo delle fontane, con un costo di fr. 14'716.00

Per quel che concerne l'illuminazione pubblica si registra un minor costo per il consumo di energia elettrica (- fr. 15'032.50), grazie alle nuove lampade a LED.

Per contro le spese di manutenzione degli impianti di illuminazione sono risultate superiori di fr. 21'062.60 rispetto al preventivo, in quanto da una parte le lampade a LED hanno costi superiori e dall'altra poiché sono stati necessari diversi interventi di manutenzione nei posteggi pubblici e nelle piazze.

Il conto 510.3141.000 manutenzione stradale ordinaria fa registrare una spesa di fr. 207'879.11, quasi in linea con il preventivo (+ fr. 7'879.11)

Al conto 510.3141.010 lavori di manutenzione causati dal maltempo (+ fr. 21'259.20) sono state registrate diverse fatture relative al taglio di piante pericolanti a seguito di episodi di intemperie o venti forti.

Il conto 510.3141.400 servizio sgombero neve e spargimento sale presenta un saldo di fr. 68'465.40 (+ fr. 18'465.40), in netta diminuzione rispetto all'anno precedente. Il 60% dei costi è imputabile all'acquisto di sale e allo spargimento.

Il costo per la manutenzione parchi e giardini (conti 510.3143.310 e 510.3143.320) si attesta in fr. 231'512.34 con una maggior spesa di soli fr. 1'512.34.

Le spese d'intervento per la caduta di massi figurano in un apposito conto (510.3143.330) che è stato creato tenendo conto della frequenza di accadimento di questo genere di eventi. Il costo nel 2022 ammonta a fr. 3'424.85.

Nelle altre spese diverse (conto 510.3199.000) è stata registrata una spesa per la recinzione di un'area di cantiere nei pressi del cimitero che è stata adoperata per diverse opere. Non essendo imputabile ad una singola opera, il costo è stato registrato nelle spese diverse.

Da segnalare infine maggiori costi per la manutenzione del sentiero giro Monte Sassalto (conto 510.3141.510) di + fr. 6'699.37.



Canalizzazioni e depurazione

L'importo di fr. 635'883.23 del conto 520.3612.171 (- fr. 62'316.77) è così composto:

• scioglimento accantonamento conguaglio 2021	fr. - 33'864.52
• conguaglio 2021	fr. 33'864.52
• acconti anno 2022	fr. 663'100.00
• accantonamento conguaglio 2022	fr. -27'216.77

Al conto 520.3132.210 figurano più spese per la manutenzione del catasto delle canalizzazioni (+ fr. 8'218.85) in quanto oltre all'abbonamento di base di fr. 1'300.00 per la manutenzione del catasto, ci sono state fatturate prestazioni riferite al periodo 2021-2022 per l'inserimento dei dati di nuove costruzioni.

Alla voce manutenzione canalizzazioni (conto 520.3143.720) risulta un maggior costo di fr. 22'769.35, compensato interamente dal fondo accantonamento per la manutenzione straordinaria delle canalizzazioni, predisposto proprio per coprire eventuali spese straordinarie. Vi sono stati interventi in particolare nelle seguenti strade: Via Valle, Via Campagna, Via Bosconi, Piazza Lago e Via Chiossetti. Ad incidere parecchio sono soprattutto i costi di scavo e ripavimentazione.

Gli addebiti interni per ammortamenti sono risultati inferiori (- fr. 21'897.00) poiché l'inizio dell'ammortamento delle opere di via Industria risulta ritardato.

Per quel che concerne le tasse d'uso è stato stimato un incasso maggiore (+ fr. 182'346.50) sulla base delle nuove forchette tariffarie approvate dal Consiglio comunale con effetto retroattivo al 1° gennaio 2022. Vale a tal proposito quanto indicato nel cappello introduttivo, ossia che in caso di mancata approvazione del Regolamento o dell'effetto retroattivo da parte della Sezione enti locali, gli introiti risulteranno inferiori e nel consuntivo del 2023 si dovrà procedere con un assestamento negativo con impatto sul fondo del capitale proprio del servizio.

Complessivamente il servizio presenta un avanzo di fr. 77'197.04 che è stato versato al fondo depurazione delle acque, il cui saldo al 31.12.2022 diventa positivo, attestandosi a fr.67'170.21.

Stabili

Sono stati inseriti nei nuovi conti non previsti a preventivo per la registrazione del salario e degli oneri sociali per il personale addetto alle pulizie del magazzino degli operai e dello stabile in via Chiesa 19 (in totale + fr. 1'897.00).

Al conto 530.3101.00 materiale d'esercizio e consumo risultano maggiori costi di fr. 984.40 poiché è stano necessario acquistare diverse chiavi e cilindri per più stabili comunali.

Le spese per consumo di acqua potabile (530.3120.100) risultano inferiori (- fr 14'796.15) in quanto la parte concernente le fontane e l'irrigazione dei giardini è stata spostata dal centro di costo stabili amministrativi al centro di costo strade e piazze.

Anche le spese per l'energia elettrica sono risultate inferiori (- fr. 15'915.30), grazie al fatto che le AIL SA hanno compensato i costi del 2022 con acconti pagati in eccesso negli anni precedenti.

Cresce invece il costo per l'olio combustibile (+ fr. 13'310.00) per effetto dell'aumento dei prezzi. Anche i costi per l'energia termica risultano superiori al preventivo (+ fr. 17'746.75). A questo proposito l'Ufficio tecnico sta conducendo un'analisi dei costi per capire se ci sia la possibilità di ottimizzare l'uso dell'energia. Inoltre, sono state installate delle valvole per regolare la temperatura nei locali delle scuole elementari, senza dimenticare che un terzo dei serramenti della SE è stato sostituito. Confrontando le fatture dell'energia termica tra il primo trimestre 2022 e il primo trimestre 2023 sembra in effetti che ci sia stato un miglioramento significativo. I consumi sono scesi da 370'068 kWh a 301'532 kWh (-18.5%), con un risparmio di fr. 9'043.02 sul primo trimestre. Resta da capire se la diminuzione dei consumi è da imputare all'inverno mite oppure effettivamente alle misure intraprese. Serviranno quindi ulteriori dati statistici.

Alla voce manutenzione stabili (conto 530.3144.000) si registra una maggior spesa di fr. 12'345.83. Esaminando la lista di interventi si osserva che le fatture più importanti riguardano la sostituzione di un bollitore alle scuole dell'infanzia e il servizio di controllo RaSi alle scuole elementari.

Alla voce 530.4309.000 altri ricavi d'esercizio figurano maggiori ricavi per fr.4'600.00. Si tratta in particolare dei ricavi dalla locazione degli spazi in via Chiesa 19.



Centro sportivo Roque Maspoli

Al Centro sportivo Roque Maspoli vi sono state diverse spese di manutenzione che hanno comportato una spesa complessiva di fr. 17'239.70 (+ fr. 2'239.70), comunque in diminuzione rispetto al 2021 dove le spese erano state di ben fr. 56'496.19.

Per quel che concerne il contributo all'associazione calcistica che gestisce il centro sportivo, al momento per l'anno 2022 è stato versato ancora il precedente contributo di fr. 50'000.00. Ad ogni modo è già stata accantonata la differenza di fr. 20'000.00 in attesa che la nuova convenzione approvata dal Consiglio comunale a febbraio 2023 venga ratificata dalla Sezione enti locali.

Servizi tecnici e diversi

Da segnalare l'aumento dei costi per l'acquisto di carburante per i veicoli della squadra esterna (+ fr.4'226.00) a causa dell'incremento dei costi dei carburanti.

Si segnalano inoltre maggiori costi di manutenzione dei veicoli (+ fr. 9'264.93), principalmente a causa dei costi per la sistemazione del Nissan Cabstar in vista della preparazione al test di collaudo.

Approvvigionamento idrico

Si segnalano maggiori costi per le spese di trattamento dell'acqua (+ fr.12'970.00) a causa dell'incremento dei costi della soda.

Le spese per il consumo di energia elettrica sono cresciute rispetto al 2021 (+ fr. 17'075.20) ma sono comunque in linea con il preventivo.

È stata creata una nuova voce di spesa dedicata al monitoraggio dei pozzi di captazione (+ fr. 17'482.44). Questa spesa in realtà si ripete già da molti anni, ma in precedenza veniva registrata assieme alle analisi batteriologiche. Data l'importanza di questa spesa si è deciso di dedicarle un apposito conto.

I costi per la manutenzione della strada d'accesso al serbatoio in zona Crösa risultano superiori (+ fr. 3'880.95), per contro le spese di manutenzione generale sono state più contenute (- fr. 15'732.80).

Figura poi un'importante voce di spesa al conto 570.3612.115. Come indicato nel cappello introduttivo, da una verifica dei conteggi per il riparto dei costi dell'energia elettrica per l'azionamento delle pompe di captazione in zona Golf è emerso che dal 2007 ad oggi vi è stato un errore nell'interpretazione dei dati rilevati dai contatori

installati nel 2007 dalla ditta Rittmeyer. In sintesi, è emerso che i Comuni di Pura e Ponte Tresa hanno pagato molto di più, addebitando loro costi maggiori per il consumo di elettricità. La problematica è stata analizzata assieme alle AIL SA e alla ditta Rittmeyer, giungendo alla conclusione che effettivamente il metodo di riparto dei costi doveva essere impostato diversamente. Il Municipio ha quindi incaricato i Servizi finanziari comunali di procedere con un ricalcolo di tutti i conteggi dal 2007 al 2021, andando oltre il termine di prescrizione di 10 anni per correttezza istituzionale nei confronti dei Comuni vicini. Il ricalcolo è stato poi sottoposto all'Ufficio di revisione per un controllo finale. In totale la somma dei rimborsi ha comportato un'uscita straordinaria di fr. 529'643.54. La commissione intercomunale sta ora valutando la possibilità di installare dei contatori supplementari in modo che in futuro ciascun Comune riceva direttamente la propria fattura per il consumo di elettricità.

La registrazione di questo costo straordinario non ha alcun impatto sul risultato del conto economico del Comune di Caslano, in quanto il servizio approvvigionamento idrico si autofinanzia e si autoregola attraverso il suo fondo di capitale proprio. La variazione del fondo del capitale proprio dell'acqua potabile può essere riassunta nel modo seguente:

Saldo al 01.01.2022	fr.	407'715.84
Utile d'esercizio 2022	fr.	<u>167'600.86</u>
	fr.	575'316.69
Spesa straordinaria	- fr.	<u>529'643.54</u>
Saldo al 31.12.2022	fr.	45'673.16

Il risultato molto positivo del 2022 unitamente alle riserve accumulate hanno permesso di far fronte al rimborso senza particolari problemi.

Per quel che concerne i ricavi si registra un ottimo risultato relativo alle tasse d'uso di fr. 565'361.65 (570.4240.560). Come per rifiuti e canalizzazioni, gli incassi del 2022 sono solo stimati e non sono ancora effettivi. In questo caso però non dovrebbero esserci problemi in caso di mancata ratifica in quanto il gettito di questa tassa rimarrà uguale agli anni passati, situandosi tra fr. 470'000.00 e fr. 490'000.00. Il fatto che nei ricavi per tasse d'uso figurino un importo superiore (+ fr. 95'361.65) è da ricondurre al fatto che i Servizi finanziari comunali nel corso dell'estate 2022 hanno recuperato diverse fatturazioni arretrate per contribuenti in ritardo con le letture dei contatori.

Per quel che concerne gli addebiti per interessi e ammortamenti gli importi risultano più bassi rispetto al preventivo, anche in questo caso come per le canalizzazioni per il fatto che gli ammortamenti per le opere di via Industria sono stati posticipati.



La quota di recupero delle spese da parte dei Comuni convenzionati (570.4612.115) risulta inferiore rispetto al preventivo (- fr. 16'779.95), in quanto nel riparto delle spese del 2022 è stato applicato il nuovo metodo di suddivisione dei costi dell'energia elettrica.

L'esercizio 2022 si chiude con un prelievo dal fondo approvvigionamento idrico di fr. 362'042.69 (570.4511.100).

Bagno pubblico

Non vi sono scostamenti significativi rispetto al preventivo che necessitano un commento. Solo i costi di manutenzione generale risultano superiori rispetto al preventivo (+ fr. 6'484.20). Anche in questo caso risultano diverse opere da elettricista per il controllo periodico RaSi e per la sistemazione dei difetti riscontrati.



ISTITUZIONI

costi	fr.	2'132'783.80	(- 11.5 %)	preventivo	fr.	2'145'550.00
ricavi	fr.	1'368'593.94	(- 7.3 %)	preventivo	fr.	1'402'000.00
maggior spesa	fr.	764'189.86	(+ 2.8 %)	preventivo	fr.	743'550.00

Istituzioni

Le spese del personale avventizio (600.3010.002) registrano un incremento di fr. 12'599.70 rispetto al preventivo in quanto l'apprendista che ha terminato la sua formazione presso la Cancelleria ha ricevuto un incarico temporaneo supplementare per collaborare con l'Ufficio controllo abitanti nel progetto di digitalizzazione dei documenti. La spesa si protrarrà anche in parte del 2023.

I compensi a terzi per servizi di polizia (600.3130.300) per la gestione del traffico o della sicurezza durante gli eventi sono risultati inferiori di fr. 13'651.75.

È stato creato un apposito conto per le tasse demaniali (600.3137.001) per registrare le tasse che il Comune deve al Cantone per le concessioni degli attracchi e posti barca. In precedenza, questo costo veniva portato in diminuzione dei ricavi per tasse ormeggio natanti (600.4472.500) che di riflesso nel 2022 registrano maggiori entrate rispetto al preventivo e all'anno 2021.

Si registrano minori costi per la manutenzione di macchine, attrezzi e apparecchiature (- fr. 4'377.95).

Le tasse occupazione area pubblica sono in crescita e si attestano a fr. 44'285.00 (conto 600.4120.400; + fr. 19'285.00). Crescono pure le tasse di cancelleria che ammontano a fr. 22'470.00 (conto 600.4210.000, + fr. 7'470.00).

La quota del 70% delle contravvenzioni incassate di fr. 19'558.00 (+ fr. 4'558.00), intimate dall'ausiliario di polizia è stata accreditata al conto 600.4270.620.

Regolamentazione della circolazione

Alla voce acquisto segnali diversi si è registrata una spesa di fr. 12'177.05 (+ fr. 2'177.05). Nel conto sono stati registrati vari acquisti di segnali e il superamento non è da imputare a una singola spesa.

Nel conto consulenze specialistiche (600.3132.020) si registra un costo di fr. 11'022.60 per le varie prestazioni offerte dal nostro consulente nell'ambito di segnaletica stradale. Le due voci di spesa più importanti riguardano la formazione di nuovi stalli in Via Credera e la segnaletica nei pressi della nuova Casa Anziani.

La manutenzione dei parchimetri (conto 610.3151.210) segna un maggior costo di fr. 8'904.53. Vi sono state numerose spese di poca entità, soprattutto per interventi a seguito di guasti. La spesa complessiva è comunque nettamente inferiore rispetto al 2021 (-33.6%).

Si segnala che nell'anno in esame non sono stati emessi contributi sostitutivi per parcheggi (conti 610.4200.000 e 610.3500.000).

Infine, si osserva che i ricavi dei parcheggi ammontano a fr. 212'351.29 (somma di parchimetri e locazioni), ossia + fr. 32'251.29 rispetto al preventivo. Considerata l'importanza della cifra d'affari, i Servizi finanziari stanno verificando se sia necessario assoggettare questi ricavi all'Imposta sul valore aggiunto (IVA). Vi è infatti una direttiva dell'IVA che prevede che i ricavi derivanti da parcheggi dotati di barriera (nel nostro caso i posteggi FIMM e Valle) debbano essere assoggettati all'IVA. Accertamenti sono ancora in corso.

Corpo Pompieri

Complessivamente il consuntivo chiude con una spesa netta di fr. 52'883.28 (- fr. 2'616.72), sostanzialmente in linea con quanto preventivato.

Spiccano i contributi per AVS (+ fr. 5'154.99) poiché al momento dell'allestimento del preventivo non era ancora noto che le indennità dei militi fossero assoggettate agli oneri sociali. Nel consuntivo 2021 questa spesa era stata registrata nelle altre spese diverse (660.3199.000).

Gli acquisti per apparecchiature tecniche sono risultati inferiori (- fr. 3'691.63), compensati però da maggiori costi per la manutenzione di macchine e attrezzi (+ fr. 3'613.83).



Protezione civile

L'importo di fr. 96'274.77 del conto 670.3612.163 (+ fr. 6'274.77) è così composto:

• acconto anno 2022 (contributo provvisorio)	fr.	55'203.66
• conguaglio anno 2021	fr.	41'071.11

Polizia intercomunale

Gli stipendi del personale in organico si situano al di sotto del preventivo (- fr. 9'226.75) e di conseguenza anche i vari oneri sociali.

Le altre spese per il personale ammontano a fr. 8'930.50 (+ fr. 1'930.50) e sono state incluse due nuove voci di spesa per la partecipazione ai costi del coordinamento del centro cantonale di formazione di polizia (CFP) e del centro cantonale comune di approvvigionamento (CCA).

Risultano particolarmente elevati i costi per l'acquisto di apparecchiature tecniche (680.3111.020) che superano il preventivo di fr.12'592.50. Questo è dovuto al fatto che con l'acquisto dei nuovi veicoli di servizio si è dovuto acquistare anche del materiale per equipaggiare i veicoli (cassoni porta oggetti, materiale per la segnaletica stradale, alcooltest, ecc).

La spesa per l'abbigliamento di servizio risulta inferiore al preventivo (- fr. 3'608.87) in quanto è stato possibile recuperare parzialmente il costo per l'equipaggiamento di un agente che si è trasferito in un altro corpo, fatturando il dovuto al nuovo comune di servizio.

Alla nuova voce 680.3133.00 figurano le spese per la partecipazione al sistema integrato cantonale di condotta. Oltre al costo per il 2022 è stato registrato anche il costo del 2021, dal momento che la fattura era giunta tardivamente.

Un'altra nuova voce di spesa riguarda quella per il noleggio dei radar della PolCom di Lugano (680.3161.001). Questa spesa veniva registrata in passato nel conto delle altre spese d'esercizio (680.3199.000). Si è reputato più corretto aprire un apposito conto, visto che si tratta di una spesa importante e ricorrente. Dal momento che sia nel 2021 che nel 2022 si è speso un importo annuo di fr. 13'400.00, sarebbe

opportuno riflettere se non acquistare il radar anziché noleggiarlo, anche se però su questo punto i Comuni convenzionati si sono già espressi negativamente.

I costi relativi al leasing dei veicoli (680.3162.000) risultano inferiori (- fr. 8'445.05) poiché la cifra a preventivo era stata sovrastimata.

Diminuiscono anche gli affitti a terzi (- fr. 12'150.00) in quanto nel 2022 è giunto a scadenza il supplemento d'affitto che era stato pattuito con il proprietario dello stabile per quel che concerne l'installazione dell'impianto di climatizzazione.

Il conto 680.4210.200 tasse di polizia ammonta a fr. 32'170.00 (- fr. 12'830.00) e comprende i ricavi per i sequestri di targhe, gli accompagnamenti forzati, le notifiche precetti e gli sfratti.

Le contravvenzioni di polizia elevate dalla Polizia intercomunale nell'esercizio in esame sono superiori a quanto preventivato, conto 680.4270.600 (+ fr. 42'318.64), e si attestano a fr. 242'318.64, in linea con il 2021.

La quota del 30% delle contravvenzioni incassate di fr. 29'166.00, intimate dagli ausiliari di polizia assunti dai comuni facenti parte del corpo in relazione al traffico fermo, è stata accreditata al conto 600.4270.610 (- fr. 4'166.00).

Da segnalare anche un rimborso da parte dell'assicurazione IPG per infortuni e malattia di agenti che ammonta a fr. 50'442.60 (conto 680.4260.000, + fr. 45'442.60).

Il ricavo dai Comuni per Polizia intercomunale ammonta a fr. 626'382.10 ed è stato calcolato sulla base della Convenzione che prevede una quota di recupero dagli altri Comuni convenzionati in misura del 61.02% della spesa netta. Il Comune di Caslano partecipa ai costi della Polizia intercomunale Malcantone Ovest nella misura del 38.98%.

La cifra esposta effettivamente al conto 680.4612.112 ammonta tuttavia a fr. 513'267.30. Questo è dovuto al fatto che è stato necessario effettuare una rettifica di fr. 113'114.80 sull'accantonamento sopravvalutato in fase di chiusura dei conti del 2021.

Complessivamente il centro di costo della Polizia intercomunale presenta un disavanzo di fr. 508'925.79 (+ fr. 51'675.79).



FINANZE

costi	fr.	2'085'695.86	(- 8.1 %)	preventivo	fr.	2'269'100.00
ricavi	fr.	966'782.54	(- 9.4 %)	preventivo	fr.	976'800.00
maggior spesa	fr.	1'086'451.32	(- 15.9 %)	preventivo	fr.	1'292'300.00

Amministrazione

Fra i costi si nota un importante maggior costo alla voce acquisto e sviluppo di programmi informatici e licenze (conto 700.3118.000; + fr. 6'599.40) e alle spese di assicurazione per l'elaboratore elettronico (conto 700.3134.500; + fr. 3'737.80). Sono invece nettamente inferiori alle previsioni i costi di analisi e pianificazione finanziaria (conto 700.3132.310; - fr. 8'861.10).

È stata introdotta la separazione dei rimborsi di spese esecutive e degli interessi di ritardo inerenti alle tasse, finora inseriti nel centro di costo dedicato alle imposte. Queste due voci hanno portato ad un aumento complessivo dei ricavi di fr. 11'169.20.

Servizio interessi

Complessivamente le spese sono in linea con quanto preventivato (- fr. 1'015.22). A causa dell'aumento del costo del denaro, gli interessi passivi per impegni correnti sono superiori di fr. 2'731.68 rispetto al preventivo (conto 710.3401.902). Per contro, le spese bancarie sono inferiori a quanto previsto di fr. 1'411.10 (conto 710.3130.800).

A causa di un'importante diminuzione complessiva nei conti di accredito interessi (710.4940), dovute all'utilizzo di diversi parametri di calcolo fra preventivo e consuntivo, i ricavi sono complessivamente inferiori alle aspettative di fr. 6'644.72.

A causa dell'instabilità dei mercati, durante il 2022 sono state effettuate più operazioni rispetto ai precedenti esercizi. Di seguito vengono elencate in ordine cronologico:

- rimborso del prestito fisso con Rentes Genevoises
17.11.2021-17.05.2022 al tasso -0.05 % per fr. 3'000'000.00;
- nuovo prestito fisso con Banca Raiffeisen
17.05.2022-17.05.2023 al tasso 0.25 % per fr. 3'000'000.00;

- rimborso dell'anticipo fisso con Banca Migros
30.08.2021-30.08.2022 al tasso 0.55 % per fr. 3'000'000.00;
- nuovo anticipo fisso con Banca Raiffeisen
30.08.2022-30.11.2022 al tasso 0.38 % per fr. 3'000'000.00;
- rimborso del prestito fisso con Caisse Prev. Fonctionnaires Police et Prison
30.09.2021-30.09.2022 al tasso 0.01 % per fr. 5'500'000.00;
- nuovo prestito fisso con Banca Raiffeisen
30.09.2022-31.12.2022 al tasso 0.86 % per fr. 5'500'000.00;
- rimborso prestito fisso con Corner Banca
01.12.2017-30.11.2022 al tasso 0.39 % per fr. 5'000'000'.00;
- rimborso prestito fisso con Banca Raiffeisen
30.11.2020-30.11.2022 al tasso 0.38 % per fr. 3'000'000.00;
- rimborso anticipo fisso con Banca Raiffeisen
30.08.2022-30.11.2022 al tasso 0.15 % per fr. 3'000'000.00;
- nuovo prestito con rinnovo mensile con Postfinance
30.11.2022 al tasso 1.36 % per fr. 5'500'000.00;
- nuovo prestito con Banca Raiffeisen
30.11.2022 al tasso variabile SARON per fr. 6'000'000.00;
- rimborso prestito fisso con Banca Raiffeisen
30.09.2022-31.12.2022 al tasso 0.86 % per fr. 5'500'000.00;
- nuovo prestito con Banca Raiffeisen
31.12.2022 al tasso variabile SARON per fr. 5'500'000.00;

Nelle pagine seguenti si trova una tabella riassuntiva inerente a questi movimenti finanziari.



Ammortamenti

Anche quest'anno il totale delle spese risulta essere inferiore di fr. 76'528.53 rispetto al preventivo. Il conto che ha maggiormente determinato questa riduzione è il 720.3300.100 (ammortamento pianificato di strade e vie di comunicazione), che presenta un costo di fr. 8'437.00, rispetto ai fr. 86'500.00 pianificati. Ciò è dovuto ad un inizio posticipato degli ammortamenti per le opere di via Industria. Vi è stata quindi una minor spesa di fr. 113'000.00.

Il dettaglio è il seguente:

• ammortamenti su beni patrimoniali	fr.	0.00
• perdite su debitori altri crediti	fr.	961.17
• spesa complessiva per ammortamenti	fr.	805'964.30
• partecipazione al risanamento finanziario del Cantone	fr.	270'846.00

Più avanti viene riportata la tabella riassuntiva degli ammortamenti per categoria di cespiti aggregato. Il totale degli ammortamenti dei beni amministrativi ammonta a fr. 805'964.30. Per vedere il dettaglio dell'ammortamento di ogni singola opera o investimento si rimanda alla tabella dei cespiti, allegata al termine del messaggio.

Entro il 31 marzo 2023 il Consiglio di Stato doveva presentare al Gran Consiglio un messaggio relativo alla prima fase della ridefinizione dei compiti e dei flussi finanziari tra Cantone e Comuni secondo la riforma denominata "Ticino 2020", cosa che non è avvenuta. Restiamo sempre in attesa di novità su questo importante e complesso dossier.

Contributi al Cantone

Il contributo del Comune al fondo di perequazione finanziaria intercomunale per l'anno 2022 è stato stabilito dal Consiglio di Stato nella misura dello 0.0525856% delle rispettive risorse fiscali (0.0599415% per l'anno 2021).

L'importo addebitatoci è stato di fr. 7'623.00 (conto 730.3622.800), quindi di fr. 12'377.00 inferiore al preventivo.

Il contributo di livellamento della potenzialità fiscale per l'esercizio 2022 a favore di Caslano è stato di fr. 539'220.00 ed è stato registrato nel conto 730.4622.700 (+ fr. 39'220.00).

Contributi a consorzi ed enti

Il contributo alla Commissione intercomunale dei trasporti del Luganese (conto 740.3631.300) è di fr. 4'336.20, in linea con l'importo preventivato di fr. 4'000.00.

Contributi a società, privati e diversi

Visto il miglioramento della situazione legata al Covid-19, i contributi per manifestazione sono aumentati, rivelandosi addirittura superiori rispetto a quanto preventivato (conto 750.3636.010; + fr. 4'100.00). Anche quest'anno però il contributo preventivato per la pista ghiaccio di fr. 60'000.00 non è stato versato, in quanto è stato deciso di rimandare l'evento. Di fronte alla grave crisi energetica che si è manifestata nell'inverno 2022-2023 si è ritenuto più saggio evitare di montare una struttura fortemente energivora come la pista di ghiaccio.

Il contributo al Cantone per il finanziamento della Comunità tariffale per il 2022 ammonta a fr. 14'799.00 (conto 750.3631.310). La minor spesa è dovuta a un maggior introito a livello cantonale per la vendita di abbonamenti Arcobaleno. Di conseguenza la spesa a carico del Cantone e dei Comuni è risultata nettamente inferiore alle aspettative.

Nei ricavi vi è una maggior entrata dovuta ad un prelevamento dal fondo FER per la copertura dei sussidi per gli abbonamenti Arcobaleno (conto 750.4500.500; fr. 11'600.25).

**DEBITI A CORTO, MEDIO E LUNGO TERMINE AL 31 DICEMBRE 2022**

Creditore		Tasso interesse	Saldo 01.01.2022	Finanziamenti	Definanziamenti	Interessi maturati	Saldo 31.12.2022
Corto termine							
Banca Raiffeisen linea di credito (max. fr.4 mio.)		(1) 1.20 %	978'866.95	163'084.82	0.00	8'319.18	1'141'951.77
Totale			978'866.95	163'084.82	0.00	8'319.18	1'141'951.77
Medio, lungo termine							
Postfinance prestito con rinnovo mensile	30.11.2022 - rinnovo mensile	(2) 1.36 %	0.00	5'500'000.00	0.00	3'583.33	5'500'000.00
Corner Banca prestito fisso	01.12.2017 - 30.11.2022	0.39 %	5'000'000.00	0.00	5'000'000.00	18'165.83	0.00
Banca Raiffeisen prestito fisso	17.05.2022 - 17.05.2023	0.25 %	0.00	3'000'000.00	0.00	4'645.85	3'000'000.00
Rentes Genevoises prestito fisso	17.11.2021 - 17.05.2022	-0.05 %	3'000'000.00	0.00	3'000'000.00	-574.17	0.00
Corner Banca prestito (limite min. fr.1 mio. / max fr.5 mio.)	01.12.2011 - rinnovo mensile	(3) 1.45 %	1'000'000.00	0.00	0.00	6'455.12	1'000'000.00
Banca Raiffeisen prestito variabile	31.12.2022 - 31.12.2023	(4)	0.00	5'500'000.00	0.00	0.00	5'500'000.00
Banca Raiffeisen prestito variabile	30.11.2022 - 30.11.2023	(4)	0.00	3'000'000.00	0.00	2'825.55	3'000'000.00
Banca Raiffeisen prestito variabile	30.11.2022 - 30.11.2023	(4)	0.00	3'000'000.00	0.00	2'734.40	3'000'000.00
Banca Raiffeisen anticipo fisso	30.08.2022 - 30.11.2022	0.38 %	0.00	3'000'000.00	3'000'000.00	2'850.00	0.00
Banca Migros anticipo fisso	30.08.2021 - 30.08.2022	0.55 %	3'000'000.00	0.00	3'000'000.00	11'237.70	0.00
Banca Raiffeisen prestito fisso	30.11.2020 - 30.11.2022	0.15 %	3'000'000.00	0.00	3'000'000.00	4'125.00	0.00
Banca Raiffeisen prestito fisso	30.09.2022 - 31.12.2022	0.86 %	0.00	5'500'000.00	5'500'000.00	11'825.00	0.00
Caisse Prev. Fonct. Police et Et. Penitentiaires	30.09.2021 - 30.09.2022	0.01 %	5'500'000.00	0.00	5'500'000.00	412.50	0.00
Totale			20'500'000.00	28'500'000.00	28'000'000.00	68'286.11	21'000'000.00
Totale generale			21'478'866.95	28'663'084.82	28'000'000.00	76'605.29	22'141'951.77

(1) tasso 1.20% valevole dal 22.09.2022, in precedenza 0.45%

(2) tasso 1.36% a dicembre 2022, varia di mese in mese

(3) tasso variabile, da 0.50% inizio 2022 a 1.45% fine 2022

(4) tasso variabile SARON + 0.40% - al 31.12.2022 ammontava a 1.093753%

PRO MEMORIA DEGLI IMPEGNI EVENTUALI

Atto di fideiussione solidale a favore della Banca Raiffeisen del Malcantone di Caslano, sottoscritto in data 9 settembre 2019, per un importo di fr. 216'401.00 a garanzia del prestito complessivo di fr. 180'333.95 concesso all'Associazione Tennis Club Caslano.

Garanzia bancaria a favore della Banca Raiffeisen del Malcantone di Caslano, sottoscritta in data 23 dicembre 2021, per un importo di fr. 40'000.00 a garanzia della costruzione di un nuovo impianto del pallone per i tre campi in favore dell'Associazione Tennis Club Caslano.



TABELLA DEGLI AMMORTAMENTI AGGREGATI PER CESPITE

Conto Ammortamento		Importo ammortamento
Numero	Descrizione	
3300.000	AMMORT. PIAN. DI TERRENI	201'469.00
3300.100	AMMORT. PIAN. DI STRADE E VIE DI COM.	8'437.00
3300.200	AMMORT. PIAN. SISTEMAZIONI CORSI D'ACQUA E LAGHI	1'053.30
3300.300	AMMORT. PIAN. DI ALTRE OPERE DEL GENIO CIVILE	85'592.00
3300.310	AMMORT. PIAN. DI OPERE DEL GENIO CIVILE APPROVVIGIONAMENTC	153'272.00
3300.320	AMMORT. PIAN. DI OPERE DEL GENIO CIVILE CANALIZZAZIONI	4'903.00
3300.400	AMMORT. PIAN. DI IMMOBILI DEI BA	56'425.00
3300.410	AMMORT. PIAN. DI IMMOBILI DEI BA APPROVVIGIONAMENTO IDRICO	12'116.00
3300.600	AMMORT. PIAN. DI BENI MOBILI DEI BA	104'670.00
3300.610	AMMORT. APPROVVIGIONAMENTO IDRICO MOBILI	18'269.00
3320.900	AMMORT. PIAN. SU ALTRI INVESTIMENTI IMMATERIALI	29'547.00
3320.910	AMMORT. PIAN. SU INVESTIMENTI IMMATERIALI APPROVVIGIONAME	6'453.00
3660.100	Ammortamenti pianificati su contributi per investimenti al Cantone	99'145.00
3660.200	Ammortamenti pianificati su contributi per investimenti a Comuni, Consorzi c	1'120.00
3660.400	Ammortamenti pianificati su contributi per investimenti a imprese di diritto pu	11'440.00
3660.500	Ammortamenti pianificati su contributi per investimenti a imprese private	4'053.00
3660.600	Ammortamenti pianificati su contributi per invest. a organizzazioni private s	8'000.00
Totale ammortamenti anno:		805'964.30

Gli ammortamenti relativi ad opere d'investimenti per rifiuti, canalizzazione ed acqua potabile vengono imputati internamente sui rispettivi centri di costo.

Nel 2022 le imputazioni interne ammontano a:

- Depurazione delle acque fr. 4'903.00
- Approvvigionamento idrico fr. 190'110.00
- Rifiuti fr. 112'319.00



IMPOSTE

costi	fr.	238'634.59	(+ 18.2 %)	preventivo	fr.	206'000.00
ricavi	fr.	11'020'421.22	(-.- %)	preventivo	fr.	1'538'800.00
maggior ricavo	fr.	10'781'786.63	(-.- %)	preventivo	fr.	1'332'800.00
				fabbisogno	fr.	9'448'986.63

Imposte

La tabella qui di seguito riportata illustra lo sviluppo e l'entità di:

- fabbisogno di preventivo
- gettito provvisorio di consuntivo
- sopravvenienze
- imposte incassate
- imposte da incassare

durante gli esercizi contabili dal 2018 al 2022

	<u>2018</u>	<u>2019</u>	<u>2020</u>	<u>2021</u>	<u>2022</u>
a)	9'186'650.00	9'516'650.00	9'654'950.00	9'419'800.00	9'702'950.00
b)	9'000'000.00	9'500'000.00	9'500'000.00	9'754'000.00	9'710'000.00
c)	1'029'216.35	764'734.15	702'445.85	597'647.95	183'609.80
d)	9'543'659.00	9'919'770.03	10'220'774.40	10'469'866.96	10'727'473.91
e)	6'193'060.94	6'537'725.06	6'519'396.51	6'401'177.50	5'567'313.39

Il totale della voce imposte (genere di conto 40) nei confronti del consuntivo 2021 ha avuto il seguente andamento:

	<u>Consuntivo 2021</u>	<u>Var.%</u>	<u>Consuntivo 2022</u>
• gettito provvisorio	fr. 9'754'000.00		fr. 9'710'000.00
• sopravvenienze imposte	fr. 597'647.95		fr. 183'609.80
• imposte alla fonte	fr. 714'073.44		fr. 775'651.03
totale	fr. 11'065'721.39	- 3.6 %	fr. 10'669'260.83
• altre imposte	fr. 306'539.65		fr. 231'422.45
totale complessivo	fr. 11'372'261.04	- 4.1 %	fr. 10'900'683.28

Nelle pagine seguenti si può constatare l'evoluzione del gettito dell'imposta cantonale, dal 1998 al 2019, in cifre e graficamente.

L'esercizio 2022 fa registrare un importo di fr. 73'432.69 di abbandoni di imposte comunali, superando il preventivo di fr. 63'432.69. Per contro, l'importo complessivo degli ACB è di fr. 74'803.65, dunque inferiore al preventivo di fr. 15'196.35.

L'ammontare delle perdite corrisponde all'1.49% sul totale delle imposte incassate (2021: 1.47%; 2020: 1.39%; 2019: 1.04%; 2018 0.95%; 2017 0.75%).

L'ammontare a consuntivo della voce imposte alla fonte si fissa in fr. 775'651.03 (conto 800.4002.000), contro una valutazione di preventivo di fr. 1'000'000.00. Il saldo di fr. 775.651.03 delle imposte alla fonte è costituito dal conguaglio del 2021 di fr. 573'651.03 al quale si aggiungono gli acconti per il 2022 di fr. 500'000.00. Da questo importo vanno dedotti gli accantonamenti costituiti nel consuntivo 2021 di fr. 587'000.000 e va aggiunto un nuovo accantonamento riferito al nostro principale contribuente di fr. 289'000.00, secondo le indicazioni ricevute dall'Ufficio delle imposte alla fonte.

L'esercizio ha potuto beneficiare di diverse imposte suppletorie (conto 800.4000.200) ammontanti a fr. 75'855.70 (+ fr. 65'855.70). Si tratta di un importo difficilmente prevedibile a preventivo in quanto non è dato sapere se nel corso dell'anno vi saranno autodenunce fiscali da parte di contribuenti.

Le imposte su vincite e simili generano un introito di fr. 68.00 (conto 800.4009.000; - fr. 9'932.00), importo molto più esiguo rispetto al passato, dato che ora le imposte su prestazioni in capitale provenienti dalla previdenza (art. 38 LT) vengono contabilizzate separatamente (conto 800.4009.000) e ammontano a fr. 155'498.75 (+ fr. 65'498.75).

Partecipazioni

Nell'ambito della riforma fiscale cantonale il Gran Consiglio ha deciso la ripartizione tra i Comuni di un montante di 13.5 milioni di franchi in applicazione dell'art. 196 cpv 1bis LIFD. In base al nuovo art. 300a LT stabilisce la riduzione al 97% del coefficiente



di imposta cantonale per gli anni 2020-2023, ciò significa che i Comuni riceveranno l'ammontare di 13.5 milioni di franchi almeno fino al 2023 compreso.

La quota spettante al nostro Comune è inserita per fr. 65'295.69 al conto 810.4601.900 (+ fr.17'495.69).

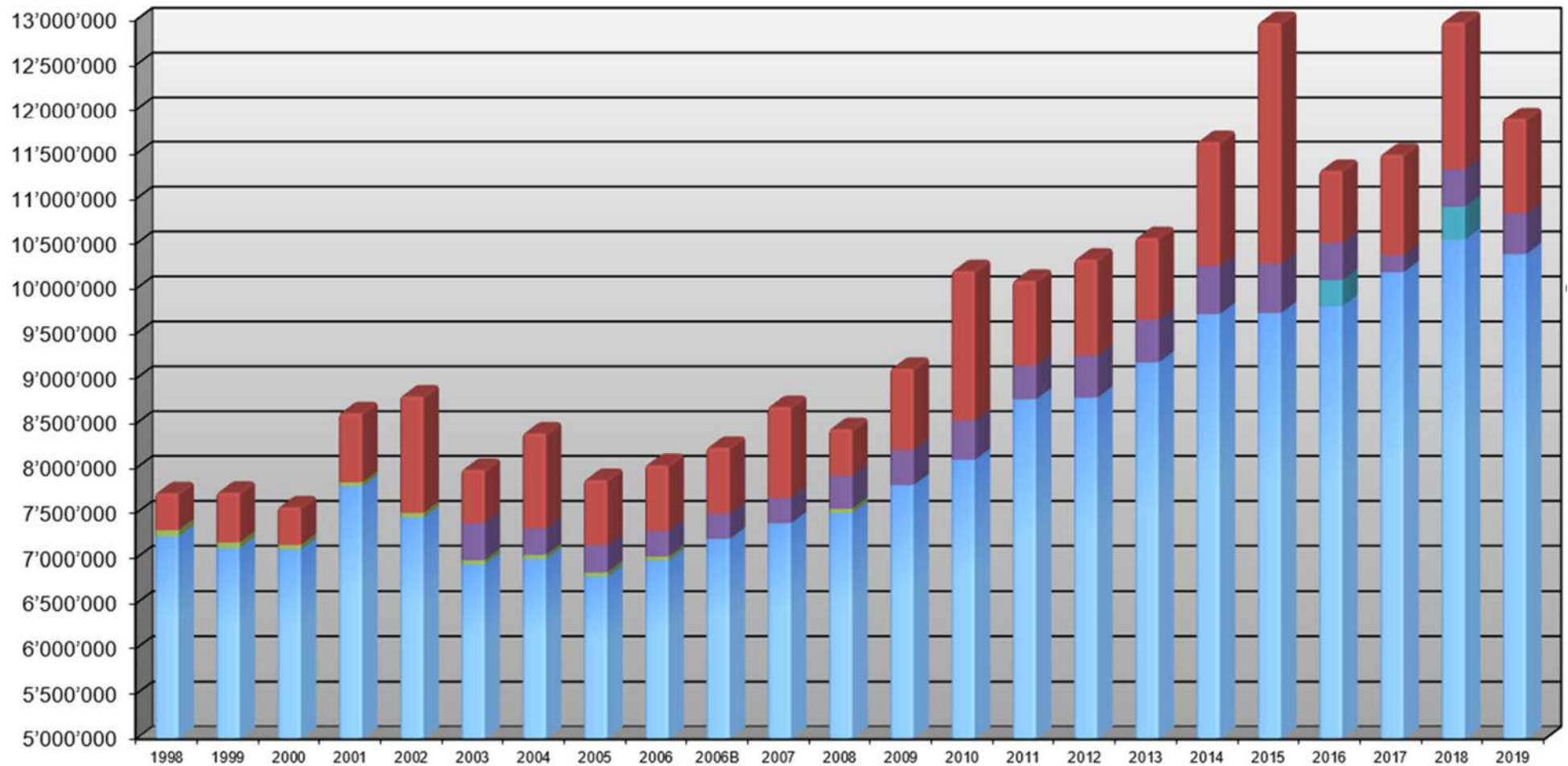
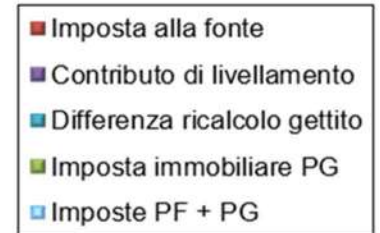
GETTITO DELL'IMPOSTA CANTONALE PER IL COMUNE DI CASLANO

1. Classificazioni d'imposta delle persone fisiche, giuridiche, masse ereditarie, riparti intercomunali ed aziendali
2. Gettito imposta alla fonte (esercizio successivo)
3. Riparto imposta immobiliare persone giuridiche
4. Contributo di livellamento
5. Deduzione perdite
6. Differenza ricalcolo gettito

Anno	1	2	3	4	5	6	Totale
1998	7'243'913	412'450	69'113				7'725'476
1999	7'115'075	552'228	63'022				7'730'325
2000	7'099'754	416'060	51'588				7'567'402
2001	7'802'421	769'831	45'295				8'617'547
2002	7'455'977	1'299'340	49'823				8'805'140
2003	6'933'710	590'412	46'329	414'324			7'984'775
2004	6'992'041	1'062'513	46'931	291'732			8'393'217
2005	6'803'734	725'505	45'025	298'085			7'872'349
2006	6'976'177	732'922	43'616	283'687			8'036'402
2006B	7'217'002	732'922	0	283'687			8'233'611
2007	7'390'360	1'013'102	0	284'316			8'687'778
2008	7'506'960	520'384	45'533	367'645			8'440'522
2009	7'814'757	902'077	0	396'634			9'113'468
2010	8'095'488	1'664'491	0	439'529			10'199'508
2011	8'771'748	941'425	614	378'659			10'092'446
2012	8'790'400	1'065'760	587	469'898			10'326'645
2013	9'182'257	907'172	0	477'822			10'567'251
2014	9'719'950	1'377'318	561	537'951			11'635'780
2015	9'732'194	2'689'040	561	550'315	-37'196		12'934'915
2016	9'806'770	798'896	561	416'007	-75'016	292'113	11'239'331
2017	10'186'775	1'117'769	0	190'074	-55'071	-65'041	11'374'506
2018	10'547'330	1'643'971	0	417'934	0	366'967	12'976'202
2019	10'387'913	1'053'883	0	454'418	-51'968	-367'330	11'476'916



COMUNE DI CASLANO Evoluzione gettito imposta cantonale





BILANCIO PATRIMONIALE

ATTIVO

LIQUIDITA'

Il totale della liquidità al 31.12.2022 si attesta a fr. 759'860.34 (2021 fr. 288'463.47) ed è così composta:

• casse	fr.	14'550.59
• conti correnti postali/bancari	fr.	744'624.75
• carte di credito (transazioni a cavallo tra fine/inizio anno)	fr.	685.00

CREDITI

Imposte da incassare

Il totale delle imposte da incassare per gli anni 2011-2022 ammonta a fr. 5'567'313.39. Da notare che il nuovo modello contabile MCA2 prevede come nuovo allegato obbligatorio la tabella delle imposte da incassare. L'allegato fornisce una panoramica a colpo d'occhio dell'evoluzione delle imposte da incassare confrontando il saldo al 1° gennaio con il saldo al 31.12. A partire dall'anno fiscale 2021 viene introdotto anche il concetto di rateo e risconto attivo (RRA) che indica la differenza tra l'ammontare delle imposte emesse come richiesta di acconto e le imposte valutate alla fine dell'anno quale gettito. L'RRA non è altro che un transitorio attivo che consente di registrare il ricavo delle imposte nell'anno di competenza in base alla valutazione effettuata a consuntivo. Nel corso degli anni successivi, man mano che i contribuenti riceveranno le decisioni di tassazione definitive, il transitorio verrà stornato registrando le emissioni dei conguagli. Un'eventuale differenza tra il conguaglio e il transitorio determinerà le sopra o sottovalutazioni d'imposta. Per qualche anno la contabilità dovrà ragionare sia secondo il nuovo sistema (per imposte dal 2021 in poi), sia con il precedente sistema (per imposte del 2020 e precedenti). Il totale delle imposte da incassare è dato dalla somma dei crediti per imposte (conti 1012) e dei ratei per imposte (conti 1042).

Crediti per forniture e prestazioni a terzi

Al 31.12.2021 la posizione totalizza fr. 615'762.18 e nei confronti dello scorso esercizio si riduce di fr. 309'644.54.

Prestiti a terzi

I prestiti di studio ed i prestiti dal fondo sociale si fissano rispettivamente a fr. 23'400.00 (- fr. 3'900.00) e fr. 8'537.50 (+ fr. 5'537.50).

PASSIVO

IMPEGNI CORRENTI

Conti correnti

La posizione è composta dal saldo del conto corrente Stato-Comune per fr. 0.00 (- fr. 61'221.99). Il debito nei confronti del Cantone è stato azzerato.

DEBITI PER GESTIONI SPECIALI

Fondazioni e legati

Il totale di questi fondi al 31.12.2022 è di fr. 3'297'139.69 ed è così composto:

• fondo per scopi e attività educative, sociali e culturali	fr.	2'494'294.70
• legato Boldt Kaethe	fr.	225'113.75
• legato Avv. Dr. Greppi Giuseppe	fr.	100'000.00
• legato Bettelini Sparta	fr.	11'490.15
• legato E. e M. Jucker	fr.	466'241.09

Il fondo per scopi e attività educative, sociali e culturali nel corso del 2022 ha avuto questa movimentazione:

• saldo 01.01.2021	fr.	2'494'194.70
• interessi su fondi comunali	fr.	24'100.00
• attribuzioni dal fondo F. e E. Kever	fr.	- 24'000.00
• saldo 31.12.2022	fr.	<u>2'494'294.70</u>

Nelle pagine seguenti presentiamo una tabella relativa alle attribuzioni dal fondo F. e E. Kever per l'anno 2022 in rapporto ai dati di preventivo.

Il legato Boldt Kaethe (conto 2092.002) è stato lasciato con l'obbligo del mantenimento della tomba di famiglia per un periodo di 80 anni.

Il legato di fr. 100'000.00 devoluto dal defunto Avv. Dr. Giuseppe Greppi, sarà amministrato dal Fondo sociale comunale per aiuti diretti mirati a favore di persone bisognose residenti nel Comune di Caslano.

Il legato Bettelini Sparta di fr. 11'490.15 è stato elargito a favore dei fruitori del Centro diurno.

Il legato E. e M. Jucker è stato elargito a favore delle persone anziane in condizioni finanziarie precarie.



IMPEGNI VERSO FINANZIAMENTI SPECIALI

Accantonamento per la manutenzione straordinaria delle canalizzazioni; contributi sostitutivi per posteggi; contributo FER.

Al 31 dicembre 2022 la situazione di questi fondi presenta un saldo di fr. 758'463.52 (2021: fr. 870'564.02) ed è così composto:

• accantonamento per la manutenzione straordinaria delle canalizzazioni	fr.	36'643.22
• contributi sostitutivi per posteggi	fr.	16'000.00
• contributo FER	fr.	705'820.30

Al conto 2090.500 viene registrato il riversamento al Fondo per le Energie Rinnovabili (FER). Il prelevamento dal Fondo è utilizzabile sia a copertura di un investimento che a copertura di una spesa del conto economico. Annualmente entro il 30 giugno il Municipio allestisce un rendiconto delle misure intraprese in modo che il Cantone possa verificare che il Comune abbia effettivamente messo in atto misure a favore dell'efficienza energetica. Gran parte del contributo accantonato verrà utilizzato nel corso dei prossimi anni per l'investimento relativo al risanamento dell'illuminazione pubblica e per la posa di impianti ad energia solare.

FONDI DEL CAPITALE PROPRIO

I fondi del capitale proprio rappresentano la somma degli avanzi e dei disavanzi d'esercizio degli specifici centri di costo per rifiuti, canalizzazioni e approvvigionamento idrico. Permettono al Comune di gestire questi servizi come se avessero una propria contabilità indipendente all'interno dei conti del Comune e di conseguenza gli avanzi e i disavanzi dei servizi in questione non hanno un impatto sul risultato annuale del conto economico comunale.

Al 31.12.2022 si registrano i seguenti saldi:

• Approvvigionamento idrico	fr.	45'673.16
• Depurazione delle acque	fr.	67'170.21
• Eliminazione dei rifiuti	fr.	43'672.34

I saldi sono tutti positivi, ricordando però che resta pendente la questione della ratifica retroattiva al 1° gennaio 2022 delle nuove tariffe.

CONTI D'ORDINE

DIRITTI DI SUPERFICIE

- **Posteggio Fimm:**

Diritto di superficie concesso dal Patriziato al Comune per il periodo 05.05.2020 - 04.05.2050 (durata di 30 anni dalla data dell'iscrizione a registro fondiario, rinnovabile di 5 anni con il semplice accordo tra il Municipio e l'Ufficio patriziale).

- **Scuola media:**

Diritto di superficie concesso dal Comune alla Repubblica e Cantone Ticino per la durata di cinquanta anni a partire dal 20.03.2015. Rinnovabile alla scadenza.

- **Fondazione Rossi:**

Con la RM del 21 gennaio 2009 il Municipio di Caslano ha messo a disposizione gratuitamente della Fondazione Giovanni e Giuseppina Rossi, con un diritto di superficie di 50 anni, un terreno idoneo alla costruzione di un Istituto di cura, avendo come contropartita un accesso prioritario per i loro anziani domiciliati.

- **Tennis Club:**

Il 24 luglio 2003 il Comune di Caslano e l'Associazione Tennis Club di Caslano hanno sottoscritto la convenzione per la costituzione di un diritto di superficie su mq 3'700 della particella no. 1459 RFD di Caslano, di proprietà del Comune di Caslano, per la costruzione di un Club house, di tre campi da tennis e di un posteggio.

La servitù di superficie è stata iscritta a Registro Fondiario il 20 novembre 2003.

Prima scadenza della convenzione relativa al diritto di superficie: 1° gennaio 2028.

- **Magazzino mappale 495:**

Diritto di superficie concesso dal Comune alla Repubblica e Cantone Ticino per la durata di dieci anni come stabilito dalla convenzione del 1. dicembre 2010. Alla scadenza lo stesso potrà essere rinnovato.

FIDEIUSSIONI E GARANZIE BANCARIE

Atto di fideiussione solidale a favore della Banca Raiffeisen del Malcantone di Caslano, sottoscritto in data 9 settembre 2019, di fr. 216'401.00 a garanzia del prestito di fr. 180'333.95 concesso all'Associazione Tennis Club Caslano.

Garanzia bancaria a favore della Banca Raiffeisen del Malcantone di Caslano, sottoscritta in data 23 dicembre 2021, di fr. 40'000.00 a garanzia della costruzione della nuova copertura a pallone per i tre campi in favore dell'Associazione Tennis Club Caslano.



TABELLA ATTRIBUZIONI DAL FONDO F. E E. KEVER ANNO 2022

DICASTERO	TESTO	SPESE	RICAVI	CONSUNTIVO 2022	PREVENTIVO 2022
<i>Istruzione e cultura</i>	Educazione musicale	fr. 33'058.35			
	Educazione fisica	fr. 89'807.30			
	Scuola verde	fr. 15'595.40			
	Corsi nuoto e altri	fr. 9'480.00			
	Corsi polisportivi	fr. 16'816.25	fr. 7'200.00		
		fr. 164'757.30	fr. 7'200.00	fr. 12'000.00	fr. 12'000.00
	Corsi opzionali	fr. 0.00	fr. 0.00	fr. 0.00	fr. 0.00
	Biblioteca comunale e attività culturale	fr. 19'864.06	fr. 683.00	fr. 0.00	fr. 0.00
	Spese per attività giovanili	fr. 10'600.80	fr. 0.00	fr. 0.00	fr. 0.00
	Sussidi di studio	fr. 9'000.00	fr. 0.00	fr. 0.00	fr. 0.00
	Corsi estivi	fr. 7'468.35	fr. 5'335.00	fr. 0.00	fr. 0.00
<i>Attività sociali</i>	Fondo sociale comunale	fr. 3'964.00	fr. 0.00	fr. 0.00	fr. 0.00
	Centro diurno comunale	fr. 771'074.02	fr. 701'482.41	fr. 12'000.00	fr. 12'000.00
	TOTALE			fr. 24'000.00	fr. 24'000.00

**TABELLA LEGATI AL 31 DICEMBRE 2022**

INDICAZIONE	Consuntivo	Movimento anno 2021		Saldo	Consuntivo	DESTINAZIONE
	2021	Uscite	Entrate		2022	
Legato Boldt Kaethe	225'113.75	0.00	0.00	0.00	225'113.75	Mantenimento tomba famiglia per 80 anni
Legato Avv. Dr. Greppi Giuseppe	100'000.00	1'000.00	1'000.00	0.00	100'000.00	Fondo sociale comunale
Legato Bettelini Sparta	11'490.15	0.00	0.00	0.00	11'490.15	Fruitori Centro diurno di Caslano
Legato E. e M. Jucker ¹	461'555.91	0.00	4'685.18	0.00	466'241.09	Persone anziane in condizioni finanziarie precarie
Totali	798'159.81	1'000.00	1'000.00	0.00	802'844.99	

¹Nel corso del 2022 ci è stato accreditato un importo di fr. 4'685.18 per un rimborso di spese condominiali riferite ancora all'immobile che era stato venduto e i cui ricavi hanno dato origine al fondo del legato E. e M. Jucker. L'importo che ci è stato rimborsato è stato quindi accreditato sul conto del legato in questione.



Onorevoli Signori,
vi invitiamo quindi a voler

risolvere:

1. Il bilancio consuntivo, il conto economico e il conto investimenti del Comune, per l'anno 2022 sono approvati.
2. Il risultato d'esercizio di CHF 83'288.45 è riportato a nuovo.
3. Sono approvate le liquidazioni finali e le conseguenti chiusure dei conti investimenti del Comune menzionate nel presente messaggio alla rubrica "Liquidazione conti investimento".
4. E' dato scarico al Municipio per tutta la gestione 2022 e lo stesso è autorizzato a destinare i saldi nel modo indicato a bilancio.

Con la massima stima.

PER IL MUNICIPIO:

Il Sindaco:

Il Segretario:

E. Taiana

I. Casanova

Ris. mun.: 24.04.2023



**CONSUNTIVO SECONDO LA CLASSIFICAZIONE ISTITUZIONALE
PER L'ANNO 2022**

COMUNE	
Pagina	49

ELENCO DICASTERI E CENTRI D'IMPUTAZIONE CONTABILE

1	AMMINISTRAZIONE
100	CONSIGLIO COMUNALE
110	MUNICIPIO
120	VOTAZIONI
130	UFFICI AMMINISTRATIVI
2	ISTRUZIONE E CULTURA
200	SCUOLA DELL'INFANZIA
210	SERVIZIO SCUOLA DELL'INFANZIA
220	SCUOLA ELEMENTARE
230	SERVIZIO SCUOLA ELEMENTARE
240	CORSI OPZIONALI
250	SERVIZIO MEDICO E DENTARIO
260	BIBLIOTECA COMUNALE E ATTIVITA' CULTURALE
270	CONTRIBUTI PER ALTRE SCUOLE, A SOCIETA' E DIVERSI
280	SUSSIDI DI STUDIO
290	CORSI ESTIVI
3	PIANIFICAZIONE E AMBIENTE
300	PIANIFICAZIONE
310	SERVIZIO RACCOLTA RIFIUTI
320	PROTEZIONE AMBIENTE
4	ATTIVITA' SOCIALI
400	CONTRIBUTI DIVERSI
410	CENTRO DIURNO COMUNALE
420	AMMINISTRAZIONE
430	CIMITERO
440	SERVIZIO MEDICO E IGIENICO
450	CURATORE INTERCOMUNALE
5	COSTRUZIONI
500	AMMINISTRAZIONE E SERVIZI
510	STRADE E AREE PUBBLICHE
520	CANALIZZAZIONI E DEPURAZIONE
530	STABILI AMMINISTRATIVI
540	CENTRO SPORTIVO ROQUE MASPOLI
550	SERVIZI TECNICI E DIVERSI
570	APPROVVIGIONAMENTO IDRICO
580	BAGNO PUBBLICO



**CONSUNTIVO SECONDO LA CLASSIFICAZIONE ISTITUZIONALE
PER L'ANNO 2022**

COMUNE	
Pagina	50

ELENCO DICASTERI E CENTRI D'IMPUTAZIONE CONTABILE

6	ISTITUZIONI
600	ISTITUZIONI
610	REGOLAMENTAZIONE DELLA CIRCOLAZIONE
650	SPESE DIVERSE PER MILITARI
660	CORPO POMPIERI
670	PROTEZIONE CIVILE
680	POLIZIA INTERCOMUNALE
7	FINANZE
700	AMMINISTRAZIONE
710	SERVIZIO INTERESSI
720	AMMORTAMENTI
730	CONTRIBUTI AL CANTONE
740	CONTRIBUTI A CONSORZI ED ENTI
750	CONTRIBUTI A SOCIETA', PRIVATI E DIVERSI
8	IMPOSTE
800	IMPOSTE
810	PARTECIPAZIONI



CONSUNTIVO SECONDO LA CLASSIFICAZIONE ISTITUZIONALE
PER L'ANNO 2022

COMUNE	
Pagina	51

DICASTERO	RICAPITOLAZIONE CONTO ECONOMICO				PREVENTIVO 2022	
	CONSUNTIVO 2022		RICAVI CORRENTI		SPESE CORRENTI	RICAVI CORRENTI
	SPESE CORRENTI					
1 AMMINISTRAZIONE	615'784.17	3.30 %	80'667.35	0.43 %	700'300.00	82'500.00
2 ISTRUZIONE E CULTURA	3'123'348.34	16.75 %	919'634.10	4.91 %	2'896'900.00	758'900.00
3 PIANIFICAZIONE E AMBIENTE	1'215'923.77	6.52 %	996'855.43	5.32 %	1'093'600.00	914'600.00
4 ATTIVITA' SOCIALI	5'042'608.55	27.05 %	979'942.86	5.23 %	5'222'500.00	887'800.00
5 COSTRUZIONI	4'187'124.10	22.46 %	2'359'832.19	12.60 %	3'557'700.00	1'827'300.00
6 ISTITUZIONI	2'132'783.80	11.44 %	1'368'593.94	7.31 %	2'145'550.00	1'402'000.00
7 FINANZE	2'085'695.86	11.19 %	999'244.54	5.34 %	2'269'100.00	976'800.00
8 IMPOSTE	238'634.59	1.28 %	11'020'421.22	58.85 %	206'000.00	1'538'800.00
TOTALI	18'641'903.18	100.00 %	18'725'191.63	100.00 %	18'091'650.00	8'388'700.00
FABBISOGNO D'IMPOSTA						9'702'950.00
AVANZO D'ESERCIZIO	83'288.45					
TOTALI A PAREGGIO	18'725'191.63		18'725'191.63		18'091'650.00	18'091'650.00



CONSUNTIVO SECONDO LA CLASSIFICAZIONE ISTITUZIONALE
PER L'ANNO 2022

COMUNE	
Pagina	52

		RICAPITOLAZIONE CONTO ECONOMICO			
		PRIMA	RICAPITOLAZIONE		
		SPESE	%	RICAVI	%
1	AMMINISTRAZIONE				
100	CONSIGLIO COMUNALE	14'404.08	0.08	0.00	0.00
110	MUNICIPIO	123'569.08	0.66	0.00	0.00
120	VOTAZIONI	18'209.47	0.10	0.00	0.00
130	UFFICI AMMINISTRATIVI	459'601.54	2.47	80'667.35	0.43
	TOTALE PER DICASTERO	615'784.17		80'667.35	
	<i>Maggior spesa</i>			535'116.82	
2	ISTRUZIONE E CULTURA				
200	SCUOLA DELL'INFANZIA	633'652.49	3.40	186'250.00	0.99
210	SERVIZIO SCUOLA DELL'INFANZIA	277'382.97	1.49	49'135.40	0.26
220	SCUOLA ELEMENTARE	1'648'906.19	8.85	530'143.55	2.83
230	SERVIZIO SCUOLA ELEMENTARE	400'634.68	2.15	148'011.15	0.79
240	CORSI OPZIONALI	0.00	0.00	0.00	0.00
250	SERVIZIO MEDICO E DENTARIO	37'148.70	0.20	0.00	0.00
260	BIBLIOTECA COMUNALE E ATTIVITA' CULTURALE	19'864.06	0.11	683.00	0.00
270	CONTRIBUTI PER ALTRE SCUOLE, A SOCIETA' E DIVERSI	89'290.90	0.48	76.00	0.00
280	SUSSIDI DI STUDIO	9'000.00	0.05	0.00	0.00
290	CORSI ESTIVI	7'468.35	0.04	5'335.00	0.03
	TOTALE PER DICASTERO	3'123'348.34		919'634.10	
	<i>Maggior spesa</i>			2'203'714.24	
3	PIANIFICAZIONE E AMBIENTE				
300	PIANIFICAZIONE	89'442.93	0.48	26'696.80	0.14
310	SERVIZIO RACCOLTA RIFIUTI	753'739.83	4.04	753'739.83	4.03
320	PROTEZIONE AMBIENTE	372'741.01	2.00	216'418.80	1.16



CONSUNTIVO SECONDO LA CLASSIFICAZIONE ISTITUZIONALE
PER L'ANNO 2022

COMUNE	
Pagina	53

		RICAPITOLAZIONE CONTO ECONOMICO			
		PRIMA	RICAPITOLAZIONE		
		SPESE	%	RICAVI	%
TOTALE PER DICASTERO		1'215'923.77		996'855.43	
<i>Maggior spese</i>				219'068.34	
4	ATTIVITA' SOCIALI				
400	CONTRIBUTI DIVERSI	3'530'789.15	18.94	8'895.90	0.05
410	CENTRO DIURNO COMUNALE	771'074.02	4.14	701'482.41	3.75
420	AMMINISTRAZIONE	604'767.81	3.24	159'035.95	0.85
430	CIMITERO	22'420.15	0.12	18'400.00	0.10
440	SERVIZIO MEDICO E IGIENICO	6'616.50	0.04	0.00	0.00
450	CURATORE INTERCOMUNALE	106'940.92	0.57	92'128.60	0.49
TOTALE PER DICASTERO		5'042'608.55		979'942.86	
<i>Maggior spese</i>				4'062'665.69	
5	COSTRUZIONI				
500	AMMINISTRAZIONE E SERVIZI	554'948.60	2.98	155'093.40	0.83
510	STRADE E AREE PUBBLICHE	1'134'419.25	6.09	228'089.70	1.22
520	CANALIZZAZIONI E DEPURAZIONE	826'300.55	4.43	826'300.55	4.41
530	STABILI AMMINISTRATIVI	382'908.38	2.05	14'360.65	0.08
540	CENTRO SPORTIVO ROQUE MASPOLI	92'912.90	0.50	843.60	0.00
550	SERVIZI TECNICI E DIVERSI	39'629.43	0.21	0.00	0.00
570	APPROVVIGIONAMENTO IDRICO	1'120'058.69	6.01	1'120'058.69	5.98
580	BAGNO PUBBLICO	35'946.30	0.19	15'085.60	0.08
TOTALE PER DICASTERO		4'187'124.10		2'359'832.19	
<i>Maggior spese</i>				1'827'291.91	
6	ISTITUZIONI				
600	ISTITUZIONI	335'212.19	1.80	193'626.55	1.03
610	REGOLAMENTAZIONE DELLA CIRCOLAZIONE	167'160.07	0.90	214'884.09	1.15



CONSUNTIVO SECONDO LA CLASSIFICAZIONE ISTITUZIONALE
PER L'ANNO 2022

COMUNE	
Pagina	54

RICAPITOLAZIONE CONTO ECONOMICO					
PRIMA		RICAPITOLAZIONE			
		SPESE	%	RICAVI	%
650	SPESE DIVERSE PER MILITARI	12'244.40	0.07	0.00	0.00
660	CORPO POMPIERI	139'852.04	0.75	86'968.76	0.46
670	PROTEZIONE CIVILE	96'274.77	0.52	0.00	0.00
680	POLIZIA INTERCOMUNALE	1'382'040.33	7.41	873'114.54	4.66
TOTALE PER DICASTERO		2'132'783.80		1'368'593.94	
<i>Maggior spesa</i>				764'189.86	
7	FINANZE				
700	AMMINISTRAZIONE	386'580.06	2.07	74'059.01	0.40
710	SERVIZIO INTERESSI	119'484.78	0.64	23'355.28	0.12
720	AMMORTAMENTI	1'077'771.47	5.78	307'332.00	1.64
730	CONTRIBUTI AL CANTONE	7'623.00	0.04	539'220.00	2.88
740	CONTRIBUTI A CONSORZI ED ENTI	69'497.10	0.37	0.00	0.00
750	CONTRIBUTI A SOCIETA', PRIVATI E DIVERSI	424'739.45	2.28	55'278.25	0.30
TOTALE PER DICASTERO		2'085'695.86		999'244.54	
<i>Maggior spesa</i>				1'086'451.32	
8	IMPOSTE				
800	IMPOSTE	238'634.59	1.28	10'950'124.78	58.48
810	PARTECIPAZIONI	0.00	0.00	70'296.44	0.38
TOTALE PER DICASTERO		238'634.59		11'020'421.22	
<i>Maggior ricavo</i>		10'781'786.63			
TOTALI		18'641'903.18	100.00 %	18'725'191.63	100.00 %
AVANZO D'ESERCIZIO		83'288.45			
TOTALI A PAREGGIO		18'725'191.63		18'725'191.63	



CONSUNTIVO SECONDO LA CLASSIFICAZIONE ISTITUZIONALE
PER L'ANNO 2022

COMUNE	
Pagina	55

Gestione Corrente

RICAPITOLAZIONE PER GENERE DI CONTO - RIASSUNTO

	CONSUNTIVO 2022	PREVENTIVO 2022	CONSUNTIVO 2021
3 SPESE	18'641'903.18	18'091'650.00	18'310'286.84
30 Spese per il personale	6'600'386.83	6'378'050.00	6'173'420.10
31 Spese per beni e servizi e altre spese d'esercizio	3'951'935.45	3'813'700.00	4'295'156.56
33 Ammortamenti beni amministrativi	682'206.30	770'200.00	653'750.60
34 Spese finanziarie	104'329.91	112'500.00	75'842.82
35 Versamenti a fondi e a finanziamenti speciali	351'529.73	263'600.00	351'724.52
36 Spese di trasferimento	6'239'231.78	6'001'500.00	6'084'646.15
39 Addebiti interni	712'283.18	752'100.00	675'746.09
4 RICAVI	18'725'191.63	8'388'700.00	18'400'111.88
40 Ricavi fiscali	10'917'733.28	1'449'000.00	11'390'411.04
41 Regalie e concessioni	168'665.00	149'000.00	154'397.00
42 Tasse e retribuzioni	3'279'741.10	2'591'800.00	2'795'628.26
43 Ricavi diversi	67'213.56	53'800.00	77'150.20
44 Ricavi finanziari	360'188.44	327'900.00	333'746.38
45 Prelievi da fondi e finanziamenti speciali	445'405.09	237'000.00	93'770.93
46 Ricavi da trasferimento	2'773'961.98	2'828'100.00	2'879'261.98
49 Accrediti interni	712'283.18	752'100.00	675'746.09



CONSUNTIVO SECONDO LA CLASSIFICAZIONE ISTITUZIONALE
PER L'ANNO 2022

COMUNE	
Pagina	56

RICAPITOLAZIONE PER GENERE DI CONTO

CONTO	%	DESCRIZIONE DEL CONTO	CONSUNTIVO 2022	PREVENTIVO 2022	CONSUNTIVO 2021
3	100.00	SPESE	18'641'903.18	18'091'650.00	18'310'286.84
30	35.41	Spese per il personale	6'600'386.83	6'378'050.00	6'173'420.10
300	0.52	Autorità e commissioni	96'790.00	163'300.00	95'970.00
3000	0.52	Stipendi e onorari ad autorità e commissioni	96'790.00	163'300.00	95'970.00
301	19.44	Stipendi per il personale amministrativo e d'esercizio	3'623'180.46	3'506'200.00	3'341'880.65
3010	19.44	Stipendi per il personale amministrativo e d'esercizio	3'623'180.46	3'506'200.00	3'341'880.65
302	8.88	Stipendi dei docenti	1'654'849.95	1'537'500.00	1'614'813.10
3020	8.88	Stipendi dei docenti	1'654'849.95	1'537'500.00	1'614'813.10
303	0.07	Personale temporaneo	12'692.00	8'000.00	8'701.00
3030	0.07	Personale temporaneo	12'692.00	8'000.00	8'701.00
304	0.13	Assegni e indennità	23'314.85	26'000.00	21'054.50
3042	0.04	Indennità per il vitto	7'812.00	8'000.00	7'740.00
3049	0.08	Altri assegni e indennità	15'502.85	18'000.00	13'314.50
305	6.26	Contributi del datore di lavoro	1'166'445.50	1'103'650.00	1'072'420.80
3050	1.84	Contributi AVS, AI, IPG, AD spese amministrative	343'037.96	339'200.00	319'166.13
3052	2.58	Contributi alla cassa pensione	481'762.90	420'800.00	498'108.75
3053	0.30	Premi all'assicurazione contro gli infortuni e RC del personale	56'087.65	59'100.00	48'163.35
3054	0.61	Contributi alla cassa per assegni figli	114'380.09	125'400.00	110'551.82
3055	0.92	Premi assicurazione indennità giornaliera in caso di malattia	171'176.90	159'150.00	96'430.75
309	0.12	Altre spese per il personale	23'114.07	33'400.00	18'580.05
3090	0.01	Formazione (- continua) del personale	1'110.00	8'400.00	400.00
3099	0.12	Altre spese per il personale	22'004.07	25'000.00	18'180.05



**CONSUNTIVO SECONDO LA CLASSIFICAZIONE ISTITUZIONALE
PER L'ANNO 2022**

COMUNE	
Pagina	57

RICAPITOLAZIONE PER GENERE DI CONTO

CONTO	%	DESCRIZIONE DEL CONTO	CONSUNTIVO 2022	PREVENTIVO 2022	CONSUNTIVO 2021
31	21.20	Spese per beni e servizi e altre spese d'esercizio	3'951'935.45	3'813'700.00	4'295'156.56
310	2.65	Spese per materiale e merci	493'661.74	521'200.00	486'611.68
3100	0.05	Materiale d'ufficio	9'890.45	25'800.00	12'526.90
3101	0.71	Acquisto di -Materiale d'esercizio e di consumo	132'095.42	129'700.00	116'287.71
3102	0.31	Stampati, pubblicazioni	57'819.39	52'200.00	45'926.15
3103	0.01	Letteratura specializzata, riviste	948.40	3'000.00	1'184.05
3104	0.24	Materiale scolastico	45'100.25	41'500.00	43'129.60
3105	1.32	Derrate alimentari	246'516.20	265'000.00	267'122.27
3106	0.01	Materiale medico	1'291.63	4'000.00	435.00
311	1.00	Investimenti non attivabili	186'780.87	195'800.00	161'605.75
3110	0.04	Mobili e apparecchi d'ufficio	7'969.30	19'500.00	11'802.45
3111	0.77	Altri mobili e macchinari, apparecchiature, attrezzi, veicoli	143'277.69	148'000.00	107'032.22
3112	0.08	Abiti, biancheria, tendaggi	14'287.28	16'300.00	23'186.58
3113	0.01	Apparecchiature informatiche	1'474.40	2'000.00	49.00
3118	0.11	Investimenti immateriali	19'772.20	10'000.00	19'535.50
312	2.04	Approvvigionamento e smaltimento (BA)	380'013.75	391'050.00	468'995.95
3120	2.04	Approvvigionamento e smaltimento (BA)	380'013.75	391'050.00	468'995.95
313	5.58	Prestazioni per servizi e onorari	1'039'922.24	1'011'000.00	1'011'453.08
3130	3.90	Servizi di terzi	726'909.56	742'900.00	646'662.03
3131	0.03	Pianificazione e progettazione di terzi	6'257.35	8'000.00	1'836.90
3132	0.84	Onorari di consulenti esterni, periti, esperti	156'104.73	125'900.00	243'992.45
3133	0.06	Utilizzo di servizi informatici esterni	12'060.00	0.00	0.00
3134	0.40	Premi assicurazione cose, RC e altre assicurazioni non del personale	75'310.30	74'600.00	71'043.80
3136	0.04	Onorari per attività medica privata	6'616.50	6'600.00	6'612.00
3137	0.30	Imposte e tasse, IVA forfetaria	56'663.80	47'000.00	39'265.90



CONSUNTIVO SECONDO LA CLASSIFICAZIONE ISTITUZIONALE
PER L'ANNO 2022

COMUNE	
Pagina	58

RICAPITOLAZIONE PER GENERE DI CONTO

CONTO	%	DESCRIZIONE DEL CONTO	CONSUNTIVO 2022	PREVENTIVO 2022	CONSUNTIVO 2021
3138	0.00	Corsi, esami, consulenze	0.00	6'000.00	2'040.00
314	5.59	Manutenzioni immobili dei BA	1'042'878.33	919'800.00	1'340'974.16
3141	2.36	Manutenzione strade	440'422.88	349'000.00	681'729.59
3142	0.00	Manutenzione corsi d'acqua e laghi	0.00	2'000.00	484.65
3143	2.33	Manutenzione altre opere del genio civile	434'066.87	427'000.00	490'355.45
3144	0.90	Manutenzione edifici	168'388.58	141'800.00	168'404.47
315	0.88	Manutenzione beni mobili e immateriali	164'070.13	171'200.00	155'788.92
3150	0.00	Manutenzione mobili e apparecchi d'ufficio	826.90	5'000.00	1'589.00
3151	0.61	Manutenzione macchine, apparecchiature, veicoli	114'052.53	114'000.00	115'653.62
3153	0.10	Manutenzione apparecchi informatici	18'747.40	19'100.00	19'763.45
3158	0.16	Manutenzione beni immateriali	30'443.30	33'100.00	18'782.85
316	2.05	Pigioni, affitti, leasing, tasse di utilizzo	382'416.65	416'650.00	409'109.00
3160	1.49	Locazioni e affitti di immobili	278'313.10	294'050.00	294'206.85
3161	0.11	Affitti e noleggi di beni mobili	19'939.10	5'800.00	4'479.90
3162	0.45	Rate di leasing operativi	84'164.45	116'800.00	110'422.25
317	0.11	Rimborsi spese	20'285.00	11'500.00	11'556.55
3170	0.11	Rimborsi spese di viaggio, ecc.	20'285.00	11'500.00	11'556.55
318	0.90	Rettifica di valore e perdite su crediti	167'286.21	121'000.00	177'561.92
3181	0.90	Perdite effettive su crediti	167'286.21	121'000.00	177'561.92
319	0.40	Spese d'esercizio diverse	74'620.53	54'500.00	71'499.55
3190	0.00	Risarcimento danni	0.00	11'000.00	3'192.90
3199	0.40	Altre spese d'esercizio	74'620.53	43'500.00	68'306.65
33	3.66	Ammortamenti beni amministrativi	682'206.30	770'200.00	653'750.60
330	3.47	Ammortamenti investimenti materiali	646'206.30	736'200.00	619'803.65
3300	3.47	Ammortamenti pianificati di investimenti materiali	646'206.30	736'200.00	619'803.65
332	0.19	Ammortamenti investimenti immateriali	36'000.00	34'000.00	33'946.95



CONSUNTIVO SECONDO LA CLASSIFICAZIONE ISTITUZIONALE
PER L'ANNO 2022

COMUNE	
Pagina	59

RICAPITOLAZIONE PER GENERE DI CONTO

CONTO	%	DESCRIZIONE DEL CONTO	CONSUNTIVO 2022	PREVENTIVO 2022	CONSUNTIVO 2021
3320	0.19	Ammortamenti pianificati di investimenti immateriali	36'000.00	34'000.00	33'946.95
34	0.56	Spese finanziarie	104'329.91	112'500.00	75'842.82
340	0.55	Spese per interessi	102'516.26	102'500.00	73'402.17
3401	0.42	Interessi passivi per debiti a breve e lungo termine	77'416.26	77'500.00	48'302.17
3409	0.13	Altri interessi passivi	25'100.00	25'000.00	25'100.00
349	0.01	Altre spese finanziarie	1'813.65	10'000.00	2'440.65
3499	0.01	Altre spese finanziarie	1'813.65	10'000.00	2'440.65
35	1.89	Versamenti a fondi e a finanziamenti speciali	351'529.73	263'600.00	351'724.52
350	1.11	Versamenti a finanziamenti speciali del capitale di terzi (CT)	207'426.00	206'000.00	201'553.00
3500	1.11	Versamenti a FS del CT	207'426.00	206'000.00	201'553.00
351	0.77	Versamenti a fondi del capitale proprio (CP)	144'103.73	57'600.00	150'171.52
3511	0.77	Versamenti a fondi del CP	144'103.73	57'600.00	150'171.52
36	33.47	Spese di trasferimento	6'239'231.78	6'001'500.00	6'084'646.15
360	0.23	Quote di ricavo destinate a terzi	43'333.55	44'300.00	45'654.50
3601	0.23	Quote di ricavo a favore del Cantone	43'333.55	44'300.00	45'654.50
361	9.15	Rimborsi a enti pubblici	1'705'214.04	1'198'900.00	1'135'921.40
3610	0.08	Rimborso alla Confederazione	15'436.25	3'000.00	9'871.25
3611	0.85	Rimborsi al Cantone	158'175.55	142'000.00	160'081.15
3612	7.83	Rimborsi a Comuni, Consorzi e altri enti locali	1'458'884.99	988'900.00	887'120.25
3614	0.39	Rimborso ad imprese di diritto pubblico	72'717.25	65'000.00	78'848.75
362	0.04	Perequazione finanziaria	7'623.00	20'000.00	9'741.00
3622	0.04	Contributi perequativi ai comuni	7'623.00	20'000.00	9'741.00
363	23.38	Contributi ad enti pubblici e a terzi	4'359'303.19	4'619'600.00	4'800'370.70



**CONSUNTIVO SECONDO LA CLASSIFICAZIONE ISTITUZIONALE
PER L'ANNO 2022**

COMUNE	
Pagina	60

RICAPITOLAZIONE PER GENERE DI CONTO

CONTO	%	DESCRIZIONE DEL CONTO	CONSUNTIVO 2022	PREVENTIVO 2022	CONSUNTIVO 2021
3631	9.93	Contributi al Cantone	1'851'090.92	2'027'700.00	2'008'581.53
3632	11.77	Contributi a Comuni e altri enti locali	2'193'359.77	2'170'500.00	2'516'649.72
3636	1.46	Contributi ad organizzazioni private senza scopo di lucro	271'456.10	351'400.00	230'045.40
3637	0.23	Contributi ad economie private	43'396.40	70'000.00	45'094.05
366	0.66	Ammortamenti su contributi per investimenti	123'758.00	118'700.00	92'958.55
3660	0.66	Ammortamenti pianificati su contributi per investimenti	123'758.00	118'700.00	92'958.55
39	3.82	Addebiti interni	712'283.18	752'100.00	675'746.09
391	1.88	Prestazioni per servizi	351'265.00	356'300.00	348'665.00
3910	1.88	Prestazioni per servizi	351'265.00	356'300.00	348'665.00
393	0.18	Costi d'esercizio e amministrativi	34'000.00	34'000.00	34'000.00
3930	0.18	Costi d'esercizio e amministrativi	34'000.00	34'000.00	34'000.00
394	0.11	Interessi calcolatori e spese finanziarie	19'686.18	26'700.00	10'768.29
3940	0.11	Interessi calcolatori e spese finanziarie	19'686.18	26'700.00	10'768.29
395	1.65	Ammortamenti pianificati e non pianificati	307'332.00	335'100.00	282'312.80
3950	1.65	Ammortamenti pianificati e non pianificati	307'332.00	335'100.00	282'312.80



CONSUNTIVO SECONDO LA CLASSIFICAZIONE ISTITUZIONALE
PER L'ANNO 2022

COMUNE	
Pagina	61

RICAPITOLAZIONE PER GENERE DI CONTO

CONTO	%	DESCRIZIONE DEL CONTO	CONSUNTIVO 2022	PREVENTIVO 2022	CONSUNTIVO 2021
4	100.00	RICAVI	18'725'191.63	8'388'700.00	18'400'111.88
40	58.31	Ricavi fiscali	10'917'733.28	1'449'000.00	11'390'411.04
400	49.06	Imposte dirette delle persone fisiche (PF)	9'185'683.28	1'432'000.00	9'659'261.04
4000	43.31	Imposta sul reddito e la sostanza delle PF	8'109'465.50	332'000.00	8'647'158.50
4002	4.14	Imposte alla fonte PF	775'651.03	1'000'000.00	714'073.44
4008	0.77	Imposta personale	145'000.00	0.00	141'000.00
4009	0.83	Altre imposte dirette sulle PF	155'566.75	100'000.00	157'029.10
401	5.34	Imposte dirette delle persone giuridiche (PG)	1'000'000.00	0.00	1'000'000.00
4010	5.34	Imposta sull'utile e sul capitale delle PG	1'000'000.00	0.00	1'000'000.00
402	3.82	Altre imposte dirette	715'000.00	0.00	713'000.00
4021	3.82	Imposta immobiliare comunale	715'000.00	0.00	713'000.00
403	0.09	Imposte sul possesso e sulla spesa	17'050.00	17'000.00	18'150.00
4033	0.09	Imposta sui cani	17'050.00	17'000.00	18'150.00
41	0.90	Regalie e concessioni	168'665.00	149'000.00	154'397.00
412	0.90	Concessioni	168'665.00	149'000.00	154'397.00
4120	0.90	Concessioni	168'665.00	149'000.00	154'397.00
42	17.52	Tasse e retribuzioni	3'279'741.10	2'591'800.00	2'795'628.26
420	0.00	Tasse d'esenzione	0.00	6'000.00	0.00
4200	0.00	Tasse d'esenzione	0.00	6'000.00	0.00
421	0.74	Tasse per servizi amministrativi	139'216.50	154'900.00	136'818.65
4210	0.74	Tasse per servizi amministrativi	139'216.50	154'900.00	136'818.65
424	11.29	Tasse d'uso e per prestazioni di servizio	2'114'135.61	1'747'000.00	1'782'577.83



CONSUNTIVO SECONDO LA CLASSIFICAZIONE ISTITUZIONALE
PER L'ANNO 2022

COMUNE	
Pagina	62

RICAPITOLAZIONE PER GENERE DI CONTO

CONTO	%	DESCRIZIONE DEL CONTO	CONSUNTIVO 2022	PREVENTIVO 2022	CONSUNTIVO 2021
4240	11.29	Tasse d'uso e per prestazioni di servizio	2'114'135.61	1'747'000.00	1'782'577.83
425	1.69	Ricavi da vendite	316'730.23	315'700.00	303'468.62
4250	1.69	Vendite	316'730.23	315'700.00	303'468.62
426	2.23	Rimborsi	417'223.92	121'200.00	302'688.51
4260	2.23	Rimborsi e partecipazioni di terzi	417'223.92	121'200.00	302'688.51
427	1.56	Multe	292'434.84	247'000.00	270'074.65
4270	1.56	Multe	292'434.84	247'000.00	270'074.65
43	0.36	Ricavi diversi	67'213.56	53'800.00	77'150.20
430	0.23	Ricavi d'esercizio diversi	42'213.56	26'300.00	44'650.20
4309	0.23	Altri ricavi d'esercizio	42'213.56	26'300.00	44'650.20
439	0.13	Altri ricavi	25'000.00	27'500.00	32'500.00
4390	0.13	Altri ricavi	25'000.00	27'500.00	32'500.00
44	1.92	Ricavi finanziari	360'188.44	327'900.00	333'746.38
440	0.27	Interessi attivi	50'708.98	54'000.00	33'858.53
4400	0.00	Interessi da mezzi liquidi	11.58	0.00	30.18
4401	0.25	Interessi di mora su crediti e int. da conti correnti (p.e. da aziende comunali) e averi in deposito	47'614.05	50'000.00	33'828.35
4402	0.02	Interessi da investimenti finanziari a breve e lungo termine	3'083.35	4'000.00	0.00
447	1.65	Redditi immobiliari dei BA	308'905.29	273'900.00	298'432.85
4470	0.15	Affitti e pigioni da immobili dei BA	28'560.00	27'900.00	27'860.00
4472	1.50	Ricavi dall'utilizzo di immobili dei BA	280'345.29	246'000.00	270'572.85
449	0.00	Altri ricavi finanziari	574.17	0.00	1'455.00
4499	0.00	Altri ricavi finanziari	574.17	0.00	1'455.00



CONSUNTIVO SECONDO LA CLASSIFICAZIONE ISTITUZIONALE
PER L'ANNO 2022

COMUNE	
Pagina	63

RICAPITOLAZIONE PER GENERE DI CONTO

CONTO	%	DESCRIZIONE DEL CONTO	CONSUNTIVO 2022	PREVENTIVO 2022	CONSUNTIVO 2021
45	2.38	Prelievi da fondi e finanziamenti speciali	445'405.09	237'000.00	93'770.93
450	0.45	Prelievi da FS del capitale di terzi	83'362.40	45'000.00	60'509.75
4500	0.45	Prelievi da FS del CT	83'362.40	45'000.00	60'509.75
451	1.93	Prelievi da fondi del capitale proprio	362'042.69	192'000.00	33'261.18
4511	1.93	Prelievo da fondi del CP	362'042.69	192'000.00	33'261.18
46	14.81	Ricavi da trasferimento	2'773'961.98	2'828'100.00	2'879'261.98
460	0.35	Quote di ricavo	66'192.69	47'800.00	67'119.14
4601	0.35	Quote di ricavo dal Cantone	66'192.69	47'800.00	67'119.14
461	5.22	Rimborsi da enti pubblici	977'066.94	1'193'800.00	1'184'372.54
4611	0.05	Rimborsi dal Cantone	8'548.80	11'500.00	9'968.80
4612	5.17	Rimborsi da Comuni e altri enti locali	968'518.14	1'182'300.00	1'174'403.74
462	2.88	Perequazione finanziaria	539'220.00	500'000.00	525'141.00
4622	2.88	Contributi perequativi dai comuni	539'220.00	500'000.00	525'141.00
463	6.34	Contributi da enti pubblici e da terzi	1'187'378.60	1'083'500.00	1'101'201.65
4631	6.34	Contributi dal Cantone	1'186'378.60	1'082'500.00	1'100'201.65
4635	0.01	Contributi da imprese private	1'000.00	1'000.00	1'000.00
469	0.02	Altri ricavi da trasferimento	4'103.75	3'000.00	1'427.65
4699	0.02	Ridistribuzioni	4'103.75	3'000.00	1'427.65
49	3.80	Accrediti interni	712'283.18	752'100.00	675'746.09
491	1.88	Servizi	351'265.00	356'300.00	348'665.00
4910	1.88	Servizi	351'265.00	356'300.00	348'665.00
493	0.18	Costi d'esercizio e amministrativi	34'000.00	34'000.00	34'000.00
4930	0.18	Costi d'esercizio e amministrativi	34'000.00	34'000.00	34'000.00
494	0.11	Interessi calcolatori e spese finanziarie	19'686.18	26'700.00	10'768.29



CONSUNTIVO SECONDO LA CLASSIFICAZIONE ISTITUZIONALE
PER L'ANNO 2022

COMUNE	
Pagina	64

RICAPITOLAZIONE PER GENERE DI CONTO

CONTO	%	DESCRIZIONE DEL CONTO	CONSUNTIVO 2022	PREVENTIVO 2022	CONSUNTIVO 2021
4940	0.11	Interessi calcolatori e spese finanziarie	19'686.18	26'700.00	10'768.29
495	1.64	Ammortamenti pianificati e non pianificati	307'332.00	335'100.00	282'312.80
4950	1.64	Ammortamenti pianificati e non pianificati	307'332.00	335'100.00	282'312.80



**CONSUNTIVO SECONDO LA CLASSIFICAZIONE ISTITUZIONALE
PER L'ANNO 2022**

COMUNE	
Pagina	65

1	AMMINISTRAZIONE	CONSUNTIVO 2022		PREVENTIVO 2022	CONSUNTIVO 2021
		SPESE	RICAVI		
100	CONSIGLIO COMUNALE				
3	SPESE				
3000.000	INDENNITA' ALLE COMMISSIONI DEL CONSIGLIO COMUNALE	6'970.00		16'000.00	7'930.00
3050.000	CONTRIBUTI AVS, AI, IPG, AD; SPESE AMMINISTRATIVE	9.41		200.00	31.94
3053.000	PREMI ALL'ASSICURAZIONE CONTRO GLI INFORTUNI	2.30		0.00	0.00
3054.000	CONTRIBUTI ALLA CASSA PER ASSEGNI FIGLI	3.19		100.00	11.07
3055.000	PREMI ASSICURAZIONE INDENNITA' GIORNALIERA IN CASO DI MALATTIA	5.45		0.00	0.00
3102.400	STAMPA BILANCI, MESSAGGI E RAPPORTI	298.85		500.00	240.05
3130.000	SPESE INVII POSTALI	473.33		1'200.00	860.05
3199.000	ALTRE SPESE D'ESERCIZIO	141.55		0.00	3'384.00
3636.330	CONTRIBUTI A PARTITI POLITICI	6'500.00		6'500.00	6'500.00
	TOTALE RICAVI		0.00	0.00	0.00
	TOTALE SPESE	14'404.08		24'500.00	18'957.11
	SALDO		14'404.08	24'500.00	18'957.11



CONSUNTIVO SECONDO LA CLASSIFICAZIONE ISTITUZIONALE
PER L'ANNO 2022

COMUNE	
Pagina	66

1	AMMINISTRAZIONE	CONSUNTIVO 2022		PREVENTIVO 2022	CONSUNTIVO 2021
		SPESE	RICAVI		
110	MUNICIPIO				
3	SPESE				
3000.001	ONORARI AL SINDACO E MUNICIPALI	48'000.00		81'000.00	48'000.00
3000.002	INDENNITA' ALLE COMMISSIONI MUNICIPALI	32'440.00		56'000.00	29'940.00
3050.000	CONTRIBUTI AVS, AI, IPG, AD; SPESE AMMINISTRATIVE	4'560.14		6'000.00	4'431.58
3054.000	CONTRIBUTI ALLA CASSA PER ASSEGNI FIGLI	1'544.02		2'000.00	1'535.36
3102.100	STAMPATI	0.00		0.00	263.85
3102.200	STAMPA E INVIO BOLLETTINO INFORMATIVO	5'933.09		6'000.00	6'272.85
3102.400	STAMPA BILANCI, MESSAGGI E RAPPORTI	0.00		0.00	134.65
3111.000	ACQUISTO MACCHINE, ATTREZZI E APPARECCHIATURE	0.00		1'000.00	0.00
3130.202	STUDI DI PROGETTI E RICERCHE	0.00		500.00	0.00
3130.500	SPESE DI RAPPRESENTANZA E RICEVIMENTO	24'289.78		28'000.00	16'686.47
3132.000	CONSULENZE LEGALI	6'802.05		5'000.00	11'732.65
3151.000	MANUTENZIONE MACCHINE, ATTREZZI E APPARECCHIATURE	0.00		500.00	0.00
4	RICAVI				
4309.000	ALTRI RICAVI D'ESERCIZIO		0.00	1'000.00	0.00
	TOTALE RICAVI		0.00	1'000.00	0.00
	TOTALE SPESE	123'569.08		186'000.00	118'997.41
	SALDO		123'569.08	185'000.00	118'997.41



**CONSUNTIVO SECONDO LA CLASSIFICAZIONE ISTITUZIONALE
PER L'ANNO 2022**

COMUNE	
Pagina	67

1	AMMINISTRAZIONE	CONSUNTIVO 2022		PREVENTIVO 2022	CONSUNTIVO 2021
		SPESE	RICAVI		
120	VOTAZIONI				
3	SPESE				
3000.003	INDENNITA' AI MEMBRI UFFICI ELETTORALI	1'380.00		2'000.00	2'100.00
3010.200	INDENNITA' ADDETTI UFFICI ELETTORALI	2'845.80		3'000.00	4'406.70
3050.000	CONTRIBUTI AVS, AI, IPG, AD; SPESE AMMINISTRATIVE	265.21		300.00	416.45
3054.000	CONTRIBUTI ALLA CASSA PER ASSEGNI FIGLI	89.80		200.00	144.29
3100.000	MATERIALE PER VOTAZIONI	0.00		4'000.00	2'321.00
3110.000	ACQUISTO MOBILIO E MACCHINE D'UFFICIO	0.00		2'000.00	0.00
3130.000	SPESE INVII POSTALI	6'592.81		8'000.00	7'970.25
3130.201	COMPENSI PER LAVORI D'ASSEMBLAGGIO MATERIALE PER LE VOTAZIONI	4'437.55		6'000.00	5'790.90
3199.000	ALTRE SPESE D'ESERCIZIO	2'598.30		4'000.00	2'431.75
	TOTALE RICAVI		0.00	0.00	0.00
	TOTALE SPESE	18'209.47		29'500.00	25'581.34
	SALDO		18'209.47	29'500.00	25'581.34



**CONSUNTIVO SECONDO LA CLASSIFICAZIONE ISTITUZIONALE
PER L'ANNO 2022**

COMUNE	
Pagina	68

1	AMMINISTRAZIONE	CONSUNTIVO 2022		PREVENTIVO 2022	CONSUNTIVO 2021
		SPESE	RICAVI		
130	UFFICI AMMINISTRATIVI				
3	SPESE				
3010.000	STIPENDIO PERSONALE IN ORGANICO	280'993.35		280'000.00	275'200.25
3010.001	STIPENDIO PERSONALE INCARICATO	19'191.15		14'000.00	22'165.45
3010.003	STIPENDIO APPRENDISTA	9'860.00		10'500.00	12'243.35
3050.000	CONTRIBUTI AVS, AI, IPG, AD; SPESE AMMINISTRATIVE	20'566.68		20'000.00	20'524.60
3052.000	CONTRIBUTI ALLA CASSA PENSIONE	23'372.40		24'000.00	25'558.67
3053.000	PREMI ALL'ASSICURAZIONE CONTRO GLI INFORTUNI	4'982.20		5'000.00	4'155.75
3054.000	CONTRIBUTI ALLA CASSA PER ASSEGNI FIGLI	6'963.66		7'300.00	7'023.39
3055.000	PREMI ASSICURAZIONE INDENNITA' GIORNALIERA IN CASO DI MALATTIA	11'769.90		11'700.00	6'935.15
3090.001	PERFEZIONAMENTO PROFESSIONALE	0.00		1'000.00	0.00
3099.000	ALTRE SPESE PER IL PERSONALE	704.65		1'000.00	13.00
3100.001	MATERIALE DI CONSUMO PER L'UFFICIO E PER I COMPITI AMMINISTRATIVI	2'389.20		7'000.00	3'456.60
3102.000	STAMPA E FOTOCOPIE	4'786.47		3'000.00	4'152.40
3102.100	STAMPATI	2'244.95		2'000.00	0.00
3103.000	ABBONAMENTI FU, FF, RACCOLTA LEGGI, AVVISI E ALTRI	340.00		1'000.00	405.00
3110.000	ACQUISTO MOBILIO E MACCHINE D'UFFICIO	972.00		2'000.00	0.00
3130.000	SPESE INVII POSTALI	26'961.57		23'000.00	21'194.65
3130.020	SPESE TELEFONICHE E COMUNICAZIONE	12'017.61		3'000.00	3'857.54
3134.300	ASSICURAZIONE RC D'AZIENDA E PROFESSIONALE	1'586.90		1'500.00	1'425.10
3134.400	PREMIO ASSICURAZIONE PROTEZIONE GIURIDICA	3'990.00		4'000.00	3'990.00
3150.000	MANUTENZIONE MOBILIO E MACCHINE D'UFFICIO	493.70		1'000.00	943.45
3151.000	MANUTENZIONE MACCHINE, ATTREZZI E APPARECCHIATURE	10'226.40		18'000.00	12'300.71
3190.000	RISARCIMENTO DANNI E FRANCHIGIE ASSICURATIVE	0.00		1'000.00	0.00
3199.000	ALTRE SPESE D'ESERCIZIO	3'206.75		3'000.00	2'970.65
3631.000	PARTECIPAZIONE SPESE PROGETTO TICINO 2020	1'482.00		5'300.00	3'716.00



CONSUNTIVO SECONDO LA CLASSIFICAZIONE ISTITUZIONALE
PER L'ANNO 2022

COMUNE	
Pagina	69

1	AMMINISTRAZIONE	CONSUNTIVO 2022		PREVENTIVO 2022	CONSUNTIVO 2021
		SPESE	RICAVI		
130	UFFICI AMMINISTRATIVI				
3	SPESE				
3910.020	PRESTAZIONI DA SERVIZI FINANZIARI	10'500.00		11'000.00	13'700.00
4	RICAVI				
4210.000	TASSE DI CANCELLERIA		3'285.00	5'000.00	3'165.00
4260.000	RIMBORSO ASSICURAZIONE PER INFORTUNI E MALATTIA		1'794.45	2'000.00	5'318.05
4309.000	ALTRI RICAVI D'ESERCIZIO		2'187.90	2'000.00	1'826.70
4910.010	PRESTAZIONI DIPENDENTI PER ALTRI SERVIZI		73'400.00	72'500.00	71'100.00
	TOTALE RICAVI		80'667.35	81'500.00	81'409.75
	TOTALE SPESE	459'601.54		460'300.00	445'931.71
	SALDO		378'934.19	378'800.00	364'521.96



CONSUNTIVO SECONDO LA CLASSIFICAZIONE ISTITUZIONALE
PER L'ANNO 2022

COMUNE	
Pagina	70

2	ISTRUZIONE E CULTURA	CONSUNTIVO 2022		PREVENTIVO 2022	CONSUNTIVO 2021
		SPESE	RICAVI		
200	SCUOLA DELL'INFANZIA				
3	SPESE				
3020.000	STIPENDIO DOCENTI	459'073.50		460'000.00	476'050.55
3020.001	STIPENDIO SUPPLEMENTI	16'453.05		7'000.00	5'467.60
3050.000	CONTRIBUTI AVS, AI, IPG, AD; SPESE AMMINISTRATIVE	31'161.32		30'900.00	32'515.33
3052.001	CONTRIBUTI ALLA CASSA PENSIONE CANTONALE	71'502.56		61'100.00	63'040.51
3053.000	PREMI ALL'ASSICURAZIONE CONTRO GLI INFORTUNI	976.35		900.00	934.60
3054.000	CONTRIBUTI ALLA CASSA PER ASSEGNI FIGLI	10'550.88		11'300.00	11'265.20
3055.000	PREMI ASSICURAZIONE INDENNITA' GIORNALIERA IN CASO DI MALATTIA	14'116.25		8'500.00	8'711.15
3100.001	MATERIALE DI CONSUMO PER L'UFFICIO E PER I COMPITI AMMINISTRATIVI	21.00		500.00	100.00
3102.000	STAMPA E FOTOCOPIE	3'291.93		2'500.00	2'323.20
3104.000	MATERIALE SCOLASTICO E DIDATTICO	8'625.85		11'500.00	8'038.25
3111.000	ACQUISTO MACCHINE, ATTREZZI E APPARECCHIATURE	224.50		1'500.00	863.20
3130.234	USCITE DI STUDIO	900.00		1'200.00	129.24
3151.000	MANUTENZIONE MACCHINE, ATTREZZI E APPARECCHIATURE	0.00		1'000.00	13.90
3153.000	MANUTENZIONE HARDWARE	0.00		0.00	210.00
3199.000	ALTRE SPESE D'ESERCIZIO	2'188.50		3'000.00	6.30
3612.101	PARTECIPAZIONE SPESE SCUOLA INFANZIA MAGLIASO	13'966.80		20'000.00	16'335.50
3612.102	TASSE SCOLASTICHE AD ALTRI COMUNI	600.00		600.00	890.00
4	RICAVI				
4260.000	RIMBORSO ASSICURAZIONE PER INFORTUNI E MALATTIA		0.00	4'000.00	0.00
4309.000	ALTRI RICAVI D'ESERCIZIO		0.00	500.00	10.00
4612.102	TASSE SCOLASTICHE DA ALTRI COMUNI		0.00	600.00	0.00
4631.000	SUSSIDIO CANTONALE STIPENDIO DOCENTI		186'250.00	160'000.00	167'675.40



CONSUNTIVO SECONDO LA CLASSIFICAZIONE ISTITUZIONALE
PER L'ANNO 2022

COMUNE	
Pagina	71

2	ISTRUZIONE E CULTURA	CONSUNTIVO 2022		PREVENTIVO 2022	CONSUNTIVO 2021
		SPESE	RICAVI		
200	SCUOLA DELL'INFANZIA				
	TOTALE RICAVI		186'250.00	165'100.00	167'685.40
	TOTALE SPESE	633'652.49		621'500.00	626'894.53
	SALDO		447'402.49	456'400.00	459'209.13



**CONSUNTIVO SECONDO LA CLASSIFICAZIONE ISTITUZIONALE
PER L'ANNO 2022**

COMUNE	
Pagina	72

2	ISTRUZIONE E CULTURA	CONSUNTIVO 2022		PREVENTIVO 2022	CONSUNTIVO 2021
		SPESE	RICAVI		
210	SERVIZIO SCUOLA DELL'INFANZIA				
3	SPESE				
3010.000	STIPENDIO PERSONALE IN ORGANICO	50'958.05		51'000.00	50'442.60
3010.001	STIPENDIO PERSONALE INCARICATO	93'121.90		83'000.00	93'597.25
3010.100	PRESTAZIONI STRAORDINARIE DIPENDENTI	0.00		1'000.00	580.00
3050.000	CONTRIBUTI AVS, AI, IPG, AD; SPESE AMMINISTRATIVE	9'316.80		9'000.00	9'369.75
3052.000	CONTRIBUTI ALLA CASSA PENSIONE	10'994.51		4'200.00	46'900.33
3053.000	PREMI ALL'ASSICURAZIONE CONTRO GLI INFORTUNI	2'198.45		2'300.00	1'941.85
3054.000	CONTRIBUTI ALLA CASSA PER ASSEGNI FIGLI	3'154.57		3'300.00	3'333.76
3055.000	PREMI ASSICURAZIONE INDENNITA' GIORNALIERA IN CASO DI MALATTIA	5'231.05		5'300.00	3'215.15
3099.000	ALTRE SPESE PER IL PERSONALE	53.10		0.00	0.00
3101.010	ACQUISTO MATERIALE DI PULIZIA	7'679.15		4'500.00	4'698.91
3105.000	ACQUISTI PER LA REFEZIONE	34'776.40		30'000.00	34'245.07
3111.000	ACQUISTO MACCHINE, ATTREZZI E APPARECCHIATURE	7'382.40		2'500.00	5'323.12
3112.000	BIANCHERIA DI CUCINA	84.95		300.00	100.50
3130.020	SPESE TELEFONICHE E COMUNICAZIONE	2'724.40		3'000.00	3'167.30
3151.000	MANUTENZIONE MACCHINE, ATTREZZI E APPARECCHIATURE	5'397.64		2'500.00	305.35
3199.000	ALTRE SPESE D'ESERCIZIO	1'009.60		400.00	0.00
3910.000	PRESTAZIONI DIREZIONE	43'300.00		42'700.00	42'300.00
4	RICAVI				
4240.200	TASSE DI REFEZIONE		46'824.00	60'000.00	47'460.00
4260.000	RIMBORSO ASSICURAZIONE PER INFORTUNI E MALATTIA		2'311.40	1'000.00	495.30
4309.000	ALTRI RICAVI D'ESERCIZIO		0.00	300.00	0.00



CONSUNTIVO SECONDO LA CLASSIFICAZIONE ISTITUZIONALE
PER L'ANNO 2022

COMUNE	
Pagina	73

2	ISTRUZIONE E CULTURA	CONSUNTIVO 2022		PREVENTIVO 2022	CONSUNTIVO 2021
		SPESE	RICAVI		
210	SERVIZIO SCUOLA DELL'INFANZIA				
	TOTALE RICAVI		49'135.40	61'300.00	47'955.30
	TOTALE SPESE	277'382.97		245'000.00	299'520.94
	SALDO		228'247.57	183'700.00	251'565.64



CONSUNTIVO SECONDO LA CLASSIFICAZIONE ISTITUZIONALE
PER L'ANNO 2022

COMUNE	
Pagina	74

2	ISTRUZIONE E CULTURA	CONSUNTIVO 2022		PREVENTIVO 2022	CONSUNTIVO 2021
		SPESE	RICAVI		
220	SCUOLA ELEMENTARE				
3	SPESE				
3020.000	STIPENDIO DOCENTI	916'430.20		870'000.00	902'721.75
3020.001	STIPENDIO SUPPLEMENTI	54'349.85		27'000.00	50'052.40
3020.003	STIPENDIO DOCENTI CORSO DI LINGUA	0.00		0.00	12'745.20
3020.004	STIPENDIO DOCENTI EDUCAZIONE FISICA	89'807.30		90'000.00	89'526.00
3020.005	STIPENDIO DOCENTI ARTI PLASTICHE	118'736.05		78'000.00	78'249.60
3050.000	CONTRIBUTI AVS, AI, IPG, AD; SPESE AMMINISTRATIVE	72'169.33		70'300.00	70'416.22
3052.001	CONTRIBUTI ALLA CASSA PENSIONE CANTONALE	175'406.07		130'100.00	137'891.34
3053.000	PREMI ALL'ASSICURAZIONE CONTRO GLI INFORTUNI	2'193.40		2'000.00	2'001.00
3054.000	CONTRIBUTI ALLA CASSA PER ASSEGNI FIGLI	24'435.75		25'700.00	24'396.28
3055.000	PREMI ASSICURAZIONE INDENNITA' GIORNALIERA IN CASO DI MALATTIA	31'729.75		19'200.00	17'815.70
3090.001	PERFEZIONAMENTO PROFESSIONALE	0.00		1'000.00	0.00
3099.000	ALTRE SPESE PER IL PERSONALE	7'420.42		7'500.00	6'720.00
3100.001	MATERIALE DI CONSUMO PER L'UFFICIO E PER I COMPITI AMMINISTRATIVI	198.30		2'000.00	50.00
3101.200	ACQUISTO CARBURANTE	334.30		1'000.00	298.45
3102.000	STAMPA E FOTOCOPIE	6'601.41		5'000.00	4'756.25
3102.100	STAMPATI	0.00		1'000.00	0.00
3104.000	MATERIALE SCOLASTICO E DIDATTICO	36'474.40		30'000.00	35'091.35
3111.000	ACQUISTO MACCHINE, ATTREZZI E APPARECCHIATURE	3'548.35		6'000.00	5'005.95
3130.230	SCUOLA VERDE	15'595.40		11'500.00	0.00
3130.231	CORSI NUOTO E ALTRI	9'480.00		10'000.00	4'165.00
3130.233	CORSI POLISPORTIVI	16'816.25		13'500.00	15'552.20
3130.234	USCITE DI STUDIO	1'851.81		4'800.00	1'473.96
3130.235	SPESE CERIMONIA	99.45		1'000.00	61.45
3130.250	CREDITO PER L'ISTITUTO	5'500.00		6'000.00	5'500.00



**CONSUNTIVO SECONDO LA CLASSIFICAZIONE ISTITUZIONALE
PER L'ANNO 2022**

COMUNE	
Pagina	75

2	ISTRUZIONE E CULTURA	CONSUNTIVO 2022		PREVENTIVO 2022	CONSUNTIVO 2021
		SPESE	RICAVI		
220	SCUOLA ELEMENTARE				
3	SPESE				
3151.000	MANUTENZIONE MACCHINE, ATTREZZI E APPARECCHIATURE	647.10		4'000.00	1'623.85
3153.000	MANUTENZIONE HARDWARE	454.65		3'500.00	3'437.65
3199.000	ALTRE SPESE D'ESERCIZIO	1'078.30		4'000.00	739.15
3611.002	QUOTAPARTE DOCENTE CORSO DI LINGUA	23'660.00		16'000.00	8'840.00
3612.102	TASSE SCOLASTICHE AD ALTRI COMUNI	830.00		2'400.00	1'460.00
3612.104	QUOTAPARTE DOCENTE ATTIVITA' MUSICALI	33'058.35		35'000.00	33'983.20
4	RICAVI				
4260.000	RIMBORSO ASSICURAZIONE PER INFORTUNI E MALATTIA		93'470.95	20'000.00	94'384.95
4260.230	PARTECIPAZIONE ALLIEVI USCITE DI STUDIO, SCUOLA VERDE E CORSO POLISPORTIVO		7'200.00	8'000.00	3'600.00
4309.000	ALTRI RICAVI D'ESERCIZIO		1'640.00	1'500.00	9'606.35
4390.100	DAL FONDO F. E E. KEVER PER ATTIVITA' DIDATTICHE		12'000.00	12'000.00	12'000.00
4612.102	TASSE SCOLASTICHE DA ALTRI COMUNI		0.00	600.00	2'500.00
4612.103	RIMBORSO DAI COMUNI PER DOCENTE CORSO DI LINGUA		0.00	0.00	5'422.80
4612.105	RIMBORSO DAI COMUNI PER DOCENTE ARTI PLASTICHE		13'391.60	16'000.00	18'644.45
4631.000	SUSSIDIO CANTONALE STIPENDIO DOCENTI		402'441.00	350'000.00	353'733.35
	TOTALE RICAVI		530'143.55	408'100.00	499'891.90
	TOTALE SPESE	1'648'906.19		1'477'500.00	1'514'573.95
	SALDO		1'118'762.64	1'069'400.00	1'014'682.05



**CONSUNTIVO SECONDO LA CLASSIFICAZIONE ISTITUZIONALE
PER L'ANNO 2022**

COMUNE	
Pagina	76

2	ISTRUZIONE E CULTURA	CONSUNTIVO 2022		PREVENTIVO 2022	CONSUNTIVO 2021
		SPESE	RICAVI		
230	SERVIZIO SCUOLA ELEMENTARE				
3	SPESE				
3010.000	STIPENDIO PERSONALE IN ORGANICO	238'443.40		238'500.00	235'546.35
3010.001	STIPENDIO PERSONALE INCARICATO	51'627.10		46'000.00	47'444.25
3010.002	STIPENDIO PERSONALE AVVENTIZIO	24'942.15		0.00	0.00
3050.000	CONTRIBUTI AVS, AI, IPG, AD; SPESE AMMINISTRATIVE	18'062.51		18'700.00	18'756.28
3052.000	CONTRIBUTI ALLA CASSA PENSIONE	9'486.29		9'200.00	22'655.40
3052.001	CONTRIBUTI ALLA CASSA PENSIONE CANTONALE	22'225.32		18'500.00	18'285.30
3053.000	PREMI ALL'ASSICURAZIONE CONTRO GLI INFORTUNI	2'550.10		2'800.00	2'367.40
3054.000	CONTRIBUTI ALLA CASSA PER ASSEGNI FIGLI	6'115.77		6'900.00	6'498.27
3055.000	PREMI ASSICURAZIONE INDENNITA' GIORNALIERA IN CASO DI MALATTIA	10'128.90		10'900.00	6'369.65
3099.000	ALTRE SPESE PER IL PERSONALE	877.75		0.00	1'144.50
3101.010	ACQUISTO MATERIALE DI PULIZIA	4'991.95		5'000.00	4'834.35
3111.000	ACQUISTO MACCHINE, ATTREZZI E APPARECCHIATURE	2'507.25		2'000.00	1'069.10
3130.020	SPESE TELEFONICHE E COMUNICAZIONE	2'247.99		3'600.00	2'275.60
3134.200	PREMI ASSICURAZIONE VEICOLI	1'579.00		1'500.00	1'496.80
3137.000	IMPOSTA DI CIRCOLAZIONE VEICOLI COMUNALI	629.00		600.00	589.00
3151.000	MANUTENZIONE MACCHINE, ATTREZZI E APPARECCHIATURE	1'139.30		3'500.00	550.10
3151.400	MANUTENZIONE VEICOLI	105.00		500.00	65.00
3190.000	RISARCIMENTO DANNI E FRANCHIGIE ASSICURATIVE	0.00		500.00	0.00
3199.000	ALTRE SPESE D'ESERCIZIO	2'975.90		1'500.00	813.00
4	RICAVI				
4260.000	RIMBORSO ASSICURAZIONE PER INFORTUNI E MALATTIA		47'011.00	2'000.00	2'132.80
4309.000	ALTRI RICAVI D'ESERCIZIO		10.00	500.00	100.00
4612.113	DAI COMUNI PER DIREZIONE SCUOLE		57'690.15	57'000.00	57'015.35
4910.000	PRESTAZIONI DIRETTORE PER ALTRI SERVIZI		43'300.00	42'700.00	42'300.00



CONSUNTIVO SECONDO LA CLASSIFICAZIONE ISTITUZIONALE
PER L'ANNO 2022

COMUNE	
Pagina	77

2	ISTRUZIONE E CULTURA	CONSUNTIVO 2022		PREVENTIVO 2022	CONSUNTIVO 2021
		SPESE	RICAVI		
230	SERVIZIO SCUOLA ELEMENTARE				
	TOTALE RICAVI		148'011.15	102'200.00	101'548.15
	TOTALE SPESE	400'634.68		370'200.00	370'760.35
	SALDO		252'623.53	268'000.00	269'212.20



CONSUNTIVO SECONDO LA CLASSIFICAZIONE ISTITUZIONALE
PER L'ANNO 2022

COMUNE	
Pagina	78

2	ISTRUZIONE E CULTURA	CONSUNTIVO 2022		PREVENTIVO 2022	CONSUNTIVO 2021
		SPESE	RICAVI		
240	CORSI OPZIONALI				
3	SPESE				
3020.100	COMPENSO AGLI ANIMATORI	0.00		5'500.00	0.00
3050.000	CONTRIBUTI AVS, AI, IPG, AD; SPESE AMMINISTRATIVE	0.00		400.00	0.00
3054.000	CONTRIBUTI ALLA CASSA PER ASSEGNI FIGLI	0.00		200.00	0.00
3101.000	MATERIALE D'ESERCIZIO E DI CONSUMO	0.00		3'000.00	0.00
4	RICAVI				
4260.231	PARTECIPAZIONE ALLIEVI CORSI OPZIONALI		0.00	6'000.00	0.00
	TOTALE RICAVI		0.00	6'000.00	0.00
	TOTALE SPESE	0.00		9'100.00	0.00
	SALDO		0.00	3'100.00	0.00



**CONSUNTIVO SECONDO LA CLASSIFICAZIONE ISTITUZIONALE
PER L'ANNO 2022**

COMUNE	
Pagina	79

2	ISTRUZIONE E CULTURA	CONSUNTIVO 2022		PREVENTIVO 2022	CONSUNTIVO 2021
		SPESE	RICAVI		
250	SERVIZIO MEDICO E DENTARIO				
3	SPESE				
3010.201	INDENNITA' OPERATRICI PROFILASSI DENTARIA	3'026.90		3'500.00	3'433.70
3050.000	CONTRIBUTI AVS, AI, IPG, AD; SPESE AMMINISTRATIVE	201.37		200.00	228.23
3053.000	PREMI ALL'ASSICURAZIONE CONTRO GLI INFORTUNI	10.15		50.00	7.70
3054.000	CONTRIBUTI ALLA CASSA PER ASSEGNI FIGLI	68.18		100.00	79.07
3101.000	MATERIALE D'ESERCIZIO E DI CONSUMO	1'323.20		1'000.00	816.20
3611.000	SERVIZIO DENTARIO SCOLASTICO	30'776.90		24'000.00	35'131.90
3611.001	SERVIZIO MEDICO SCOLASTICO	1'742.00		2'000.00	1'724.00
	TOTALE RICAVI		0.00	0.00	0.00
	TOTALE SPESE	37'148.70		30'850.00	41'420.80
	SALDO		37'148.70	30'850.00	41'420.80



**CONSUNTIVO SECONDO LA CLASSIFICAZIONE ISTITUZIONALE
PER L'ANNO 2022**

COMUNE	
Pagina	80

2	ISTRUZIONE E CULTURA	CONSUNTIVO 2022		PREVENTIVO 2022	CONSUNTIVO 2021
		SPESE	RICAVI		
260	BIBLIOTECA COMUNALE E ATTIVITA' CULTURALE				
3	SPESE				
3010.202	INDENNITA' ALLA BIBLIOTECARIA	11'707.35		10'000.00	9'262.35
3050.000	CONTRIBUTI AVS, AI, IPG, AD; SPESE AMMINISTRATIVE	779.01		700.00	615.60
3053.000	PREMI ALL'ASSICURAZIONE CONTRO GLI INFORTUNI	82.25		100.00	61.20
3054.000	CONTRIBUTI ALLA CASSA PER ASSEGNI FIGLI	263.76		250.00	213.28
3055.000	PREMI ASSICURAZIONE INDENNITA' GIORNALIERA IN CASO DI MALATTIA	442.25		400.00	212.05
3100.001	MATERIALE DI CONSUMO PER L'UFFICIO E PER I COMPITI AMMINISTRATIVI	218.00		500.00	315.85
3103.001	ACQUISTO LIBRI E OPERE	608.40		2'000.00	779.05
3111.000	ACQUISTO MACCHINE, ATTREZZI E APPARECCHIATURE	0.00		500.00	344.90
3130.020	SPESE TELEFONICHE E COMUNICAZIONE	400.00		400.00	400.00
3130.236	SPESE PER MANIFESTAZIONI	1'076.05		2'000.00	18.15
3161.000	AFFITTO LIBRI BIBLIOTECA PER TUTTI	3'950.00		4'000.00	3'950.00
3199.000	ALTRE SPESE D'ESERCIZIO	336.99		500.00	391.48
4	RICAVI				
4309.000	ALTRI RICAVI D'ESERCIZIO		683.00	2'000.00	589.50
	TOTALE RICAVI		683.00	2'000.00	589.50
	TOTALE SPESE	19'864.06		21'350.00	16'563.91
	SALDO		19'181.06	19'350.00	15'974.41



CONSUNTIVO SECONDO LA CLASSIFICAZIONE ISTITUZIONALE
PER L'ANNO 2022

COMUNE	
Pagina	81

2	ISTRUZIONE E CULTURA	CONSUNTIVO 2022		PREVENTIVO 2022	CONSUNTIVO 2021
		SPESE	RICAVI		
270	CONTRIBUTI PER ALTRE SCUOLE, A SOCIETA' E DIVERSI				
3	SPESE				
3102.300	STAMPA CALENDARIO COMUNALE	9'785.10		9'000.00	8'450.30
3138.000	SPESE CORSO D'INTEGRAZIONE PER ADULTI	0.00		6'000.00	2'040.00
3631.400	CONTRIBUTI SCUOLE MEDIE	25'680.00		23'000.00	17'885.00
3636.000	SPESE PER ATTIVITA' GIOVANILI	10'600.80		10'400.00	10'297.00
3636.020	CONTRIBUTI ALLE SOCIETA' CASLANESI	36'900.00		38'000.00	38'200.00
3636.030	CONTRIBUTI ALLE COLONIE ESTIVE	1'325.00		3'000.00	500.00
3636.050	CONTRIBUTO AL MUSEO DELLA PESCA DI CASLANO	5'000.00		5'000.00	5'000.00
4	RICAVI				
4250.100	VENDITA LIBRO SU CASLANO		76.00	200.00	0.00
4260.250	ENTRATE CORSO D'INTEGRAZIONE PER ADULTI		0.00	3'000.00	0.00
4390.200	CONTRIBUTI PER CALENDARIO COMUNALE		0.00	2'500.00	7'500.00
4611.200	SUSSIDIO CANTONALE CORSO D'INTEGRAZIONE PER ADULTI		0.00	1'500.00	1'500.00
	TOTALE RICAVI		76.00	7'200.00	9'000.00
	TOTALE SPESE	89'290.90		94'400.00	82'372.30
	SALDO		89'214.90	87'200.00	73'372.30



CONSUNTIVO SECONDO LA CLASSIFICAZIONE ISTITUZIONALE
PER L'ANNO 2022

COMUNE	
Pagina	82

2	ISTRUZIONE E CULTURA	CONSUNTIVO 2022		PREVENTIVO 2022	CONSUNTIVO 2021
		SPESE	RICAVI		
280	SUSSIDI DI STUDIO				
3	SPESE				
3637.230	SUSSIDI DI STUDIO	9'000.00		18'000.00	8'000.00
	TOTALE RICAVI		0.00	0.00	0.00
	TOTALE SPESE	9'000.00		18'000.00	8'000.00
	SALDO		9'000.00	18'000.00	8'000.00



CONSUNTIVO SECONDO LA CLASSIFICAZIONE ISTITUZIONALE
PER L'ANNO 2022

COMUNE	
Pagina	83

2	ISTRUZIONE E CULTURA	CONSUNTIVO 2022		PREVENTIVO 2022	CONSUNTIVO 2021
		SPESE	RICAVI		
290	CORSI ESTIVI				
3	SPESE				
3130.232	SPESE ORGANIZZAZIONE CORSI ESTIVI	7'468.35		9'000.00	8'286.40
4	RICAVI				
4260.232	PARTECIPAZIONI ALLIEVI CORSI ESTIVI		5'335.00	7'000.00	7'435.00
	TOTALE RICAVI		5'335.00	7'000.00	7'435.00
	TOTALE SPESE	7'468.35		9'000.00	8'286.40
	SALDO		2'133.35	2'000.00	851.40



CONSUNTIVO SECONDO LA CLASSIFICAZIONE ISTITUZIONALE
PER L'ANNO 2022

COMUNE	
Pagina	84

3	PIANIFICAZIONE E AMBIENTE	CONSUNTIVO 2022		PREVENTIVO 2022	CONSUNTIVO 2021
		SPESE	RICAVI		
300	PIANIFICAZIONE				
3	SPESE				
3131.000	PROGETTAZIONE DA PARTE DI TERZI	0.00		1'000.00	0.00
3131.100	PIANO REGOLATORE COMUNALE	6'257.35		7'000.00	1'836.90
3132.000	CONSULENZE LEGALI	36'652.30		14'000.00	27'636.80
3132.010	CONSULENZA IN MATERIA EDILIZIA	10'372.28		15'000.00	16'255.00
3132.030	ALTRE CONSULENZE	2'193.95		4'000.00	884.65
3199.000	ALTRE SPESE D'ESERCIZIO	13'058.80		1'000.00	210.00
3601.003	QUOTE DI RICAVO AL CANTONE PER LE DOMANDE DI COSTRUZIONE	20'908.25		20'000.00	16'431.00
4	RICAVI				
4210.300	TASSE APPROVAZIONE PROGETTI		26'696.80	40'000.00	38'656.30
4270.400	MULTE IN MATERIA EDILIZIA		0.00	5'000.00	0.00
	TOTALE RICAVI		26'696.80	45'000.00	38'656.30
	TOTALE SPESE	89'442.93		62'000.00	63'254.35
	SALDO		62'746.13	17'000.00	24'598.05



CONSUNTIVO SECONDO LA CLASSIFICAZIONE ISTITUZIONALE
PER L'ANNO 2022

COMUNE	
Pagina	85

3	PIANIFICAZIONE E AMBIENTE	CONSUNTIVO 2022		PREVENTIVO 2022	CONSUNTIVO 2021
		SPESE	RICAVI		
310	SERVIZIO RACCOLTA RIFIUTI				
3	SPESE				
3010.001	STIPENDIO PERSONALE INCARICATO	64'650.25		71'000.00	67'163.15
3010.002	STIPENDIO PERSONALE AVVENTIZIO	463.70		0.00	0.00
3050.000	CONTRIBUTI AVS, AI, IPG, AD; SPESE AMMINISTRATIVE	4'224.71		4'700.00	4'421.42
3052.000	CONTRIBUTI ALLA CASSA PENSIONE	5'001.61		5'400.00	9'869.84
3053.000	PREMI ALL'ASSICURAZIONE CONTRO GLI INFORTUNI	1'111.45		1'400.00	1'318.55
3054.000	CONTRIBUTI ALLA CASSA PER ASSEGNI FIGLI	1'430.44		1'800.00	1'531.84
3055.000	PREMI ASSICURAZIONE INDENNITA' GIORNALIERA IN CASO DI MALATTIA	2'296.35		2'800.00	1'438.80
3099.000	ALTRE SPESE PER IL PERSONALE	0.00		0.00	180.00
3101.200	ACQUISTO CARBURANTE	2'131.70		1'500.00	1'755.92
3101.710	ACQUISTO TESSERE	5'196.55		5'200.00	5'169.60
3111.000	ACQUISTO MACCHINE, ATTREZZI E APPARECCHIATURE	5'110.10		1'500.00	3'569.35
3111.400	ACQUISTO VEICOLI	7'900.00		0.00	0.00
3112.100	ABBIGLIAMENTO DI SERVIZIO	1'621.00		1'000.00	213.75
3120.100	CONSUMO ACQUA POTABILE	80.00		200.00	82.00
3120.200	CONSUMO ENERGIA ELETTRICA	2'210.35		3'000.00	3'424.45
3120.600	TASSE USO CANALIZZAZIONE	1'150.00		1'000.00	931.80
3130.020	SPESE TELEFONICHE E COMUNICAZIONE	3'526.13		4'000.00	3'644.86
3130.700	SERVIZIO RACCOLTA RIFIUTI DOMESTICI	82'862.55		85'000.00	82'976.90
3130.701	SERVIZIO RACCOLTA E TRASFORMAZIONE RIF. VEGETALI	28'954.45		35'000.00	29'851.75
3130.702	SERVIZIO RACCOLTA RIFIUTI INGOMBRANTI	16'698.80		18'000.00	17'678.35
3130.703	SERVIZIO RACCOLTA ALTRI RIFIUTI	83'815.90		75'000.00	81'343.60
3130.712	SERVIZIO SMALTIMENTO RIFIUTI INGOMBRANTI	9'519.40		8'000.00	9'318.95
3130.713	SERVIZIO SMALTIMENTO ALTRI RIFIUTI	10'824.65		10'000.00	11'118.95
3134.100	PREMIO ASSICURAZIONE	7'848.30		8'000.00	8'000.10



CONSUNTIVO SECONDO LA CLASSIFICAZIONE ISTITUZIONALE
PER L'ANNO 2022

COMUNE	
Pagina	86

3	PIANIFICAZIONE E AMBIENTE	CONSUNTIVO 2022		PREVENTIVO 2022	CONSUNTIVO 2021
		SPESE	RICAVI		
310	SERVIZIO RACCOLTA RIFIUTI				
3	SPESE				
3134.200	PREMI ASSICURAZIONE VEICOLI	811.20		900.00	860.10
3137.000	IMPOSTA DI CIRCOLAZIONE VEICOLI COMUNALI	502.60		400.00	433.00
3137.100	COSTI IVA	19'239.43		18'000.00	10'150.00
3143.730	MANUTENZIONE PIAZZE DI RACCOLTA	48'248.88		60'000.00	53'912.35
3144.200	MANUTENZIONE STABILE ECOCENTRO	23'998.60		11'000.00	11'284.05
3151.000	MANUTENZIONE MACCHINE, ATTREZZI E APPARECCHIATURE	213.25		1'500.00	99.95
3151.400	MANUTENZIONE VEICOLI	2'144.30		0.00	0.00
3160.000	AFFITTI A TERZI	800.40		400.00	400.20
3162.000	COSTI LEASING	0.00		3'300.00	2'978.55
3181.300	PERDITE EFFETTIVE SU CREDITI (TASSE D'USO)	3'315.70		4'000.00	3'583.55
3190.000	RISARCIMENTO DANNI E FRANCHIGIE ASSICURATIVE	0.00		1'000.00	0.00
3199.000	ALTRE SPESE D'ESERCIZIO	3'808.08		1'500.00	1'816.29
3511.300	VERSAMENTI AL FONDO ELIMINAZIONE DEI RIFIUTI	66'906.69		0.00	0.00
3611.710	SERVIZIO INCENERIMENTO RIFIUTI DOMESTICI	101'996.65		100'000.00	114'385.25
3910.030	PRESTAZIONI DIPENDENTI UTC	16'000.00		15'500.00	15'500.00
3940.700	ADDEBITO INTERESSI SERVIZIO RIFIUTI	4'806.66		3'600.00	1'519.85
3950.700	ADDEBITO AMMORTAMENTI SERVIZIO RIFIUTI	112'319.00		100'000.00	79'535.00
4	RICAVI				
4240.700	TASSA SUL PESO RSU		175'025.40	185'000.00	180'714.59
4240.701	TASSA SUL PESO RIFIUTI VEGETALI		23'943.00	33'000.00	28'482.50
4240.702	TASSA SUL PESO RIFIUTI INGOMBRANTI		30'189.80	30'000.00	28'283.10
4240.750	TASSA RACCOLTA RIFIUTI - TASSA BASE		415'238.76	310'000.00	277'608.46
4250.700	VENDITA RIFIUTI RICICLABILI		18'280.72	7'000.00	10'160.72
4250.710	VENDITA TESSERE		1'450.00	1'500.00	1'810.00
4260.000	RIMBORSO ASSICURAZIONE PER INFORTUNI E MALATTIA		0.00	1'000.00	1'120.15
4260.300	RIMBORSO PER DANNI		6'276.20	500.00	8'260.35



CONSUNTIVO SECONDO LA CLASSIFICAZIONE ISTITUZIONALE
PER L'ANNO 2022

COMUNE	
Pagina	87

3	PIANIFICAZIONE E AMBIENTE	CONSUNTIVO 2022		PREVENTIVO 2022	CONSUNTIVO 2021
		SPESE	RICAVI		
310	SERVIZIO RACCOLTA RIFIUTI				
4	RICAVI				
4260.750	RIMBORSO PER SMALTIMENTO VETRO (VETROSUISSE)		13'959.15	11'000.00	13'551.15
4270.700	MULTE INFRAZIONI REGOLAMENTO DEI RIFIUTI		1'392.20	2'000.00	300.00
4309.000	ALTRI RICAVI D'ESERCIZIO		3'484.60	2'000.00	3'436.70
4511.300	PRELEVAMENTO DAL FONDO ELIMINAZIONE DEI RIFIUTI		0.00	17'100.00	23'234.35
4635.000	CONTRIBUTO ACQUISTO TESSERE		1'000.00	1'000.00	1'000.00
4910.010	PRESTAZIONI DIPENDENTI PER ALTRI SERVIZI		33'500.00	33'500.00	33'500.00
4930.700	ACCREDITO COSTI PROPRI RIFIUTI		30'000.00	30'000.00	30'000.00
	TOTALE RICAVI		753'739.83	664'600.00	641'462.07
	TOTALE SPESE	753'739.83		664'600.00	641'462.07
	SALDO		0.00	0.00	0.00



CONSUNTIVO SECONDO LA CLASSIFICAZIONE ISTITUZIONALE
PER L'ANNO 2022

COMUNE	
Pagina	88

3	PIANIFICAZIONE E AMBIENTE	CONSUNTIVO 2022		PREVENTIVO 2022	CONSUNTIVO 2021
		SPESE	RICAVI		
320	PROTEZIONE AMBIENTE				
3	SPESE				
3111.010	ACQUISTO CONTENITORI	20'376.10		20'000.00	8'807.70
3130.203	CURA E TUTELA AMBIENTE	39'566.66		40'000.00	29'155.76
3130.204	CITTÀ DELL'ENERGIA	1'606.95		10'000.00	1'300.00
3130.205	MISURE NELL'AMBITO DELL'EFFICIENZA E DEL RISPARMIO ENERGETICO	28'992.80		25'000.00	8'129.80
3132.400	CONTROLLO IMPIANTI A COMBUSTIONE	0.00		0.00	43'261.40
3151.010	MANUTENZIONE CONTENITORI RIFIUTI	1'000.00		1'500.00	1'070.00
3500.500	VERSAMENTI AL FONDO FER	187'426.00		180'000.00	181'553.00
3601.004	QUOTE DI RICAVO AL CANTONE PER CONTROLLO IMPIANTI DI COMBUSTIONE	0.00		0.00	5'000.00
3612.170	CONSORZIO PULIZIA RIVE LAGO CERESIO	30'772.50		28'000.00	26'585.50
3910.010	PRESTAZIONI DIPENDENTI DI ALTRI SERVIZI	33'500.00		33'500.00	33'500.00
3910.030	PRESTAZIONI DIPENDENTI UTC	13'500.00		13'000.00	13'000.00
3930.700	ADDEBITO COSTI PROPRI RIFIUTI	16'000.00		16'000.00	16'000.00
4	RICAVI				
4240.780	TASSE CONTROLLO IMPIANTI A COMBUSTIONE		0.00	0.00	48'363.00
4500.500	PRELIEVI DAL FONDO FER		28'992.80	25'000.00	8'129.80
4631.600	CONTRIBUTI FER		187'426.00	180'000.00	181'553.00
	TOTALE RICAVI		216'418.80	205'000.00	238'045.80
	TOTALE SPESE	372'741.01		367'000.00	367'363.16
	SALDO		156'322.21	162'000.00	129'317.36



CONSUNTIVO SECONDO LA CLASSIFICAZIONE ISTITUZIONALE
PER L'ANNO 2022

COMUNE	
Pagina	89

4	ATTIVITA' SOCIALI	CONSUNTIVO 2022		PREVENTIVO 2022	CONSUNTIVO 2021
		SPESE	RICAVI		
400	CONTRIBUTI DIVERSI				
3	SPESE				
3050.000	CONTRIBUTI AVS, AI, IPG, AD; SPESE AMMINISTRATIVE	138.74		0.00	35.32
3053.000	PREMI ALL'ASSICURAZIONE CONTRO GLI INFORTUNI	36.55		0.00	10.70
3054.000	CONTRIBUTI ALLA CASSA PER ASSEGNI FIGLI	46.97		0.00	12.24
3055.000	PREMI ASSICURAZIONE INDENNITA' GIORNALIERA IN CASO DI MALATTIA	80.20		0.00	12.15
3130.410	CONTRIBUTO A PERSONE ANZIANE PER NATALE	27'063.80		15'000.00	20'809.05
3614.000	CROCE VERDE LUGANO	72'717.25		65'000.00	78'848.75
3631.100	CONTRIBUTO AL CANTONE PER AM / PC / AVS / AI	963'037.85		1'030'000.00	1'101'477.15
3631.101	CONTRIBUTO AL CANTONE PER L'ASSISTENZA SOCIALE	224'337.87		330'000.00	246'769.23
3631.102	CONTRIBUTO AL CANTONE PER PROVVEDIMENTI DI PROTEZIONE SECONDO LA LFAM	94'552.00		80'000.00	82'136.50
3632.140	A CASE ANZIANI CONVENZIONATE (COMUNI, CONSORZI)	89'306.90		45'000.00	61'828.45
3632.150	CONTRIBUTI PER ANZIANI OSPITI DI ISTITUTI	1'271'067.70		1'350'000.00	1'656'289.57
3632.151	CONTRIBUTI PER IL SACD	338'350.89		300'000.00	349'511.05
3632.152	CONTRIBUTI PER I SERVIZI DI APPOGGIO	234'649.58		200'000.00	208'592.05
3632.153	COSTI ISTANZA DI COMPENSAZIONE	1'544.13		1'000.00	1'058.25
3632.154	MANTENIMENTO ANZIANI A DOMICILIO	124'896.77		140'000.00	107'124.75
3636.140	A CASE ANZIANI CONVENZIONATE (FONDAZIONI)	66'165.80		85'000.00	51'814.40
3637.100	FONDO SOCIALE COMUNALE	3'964.00		10'000.00	10'944.85
3637.140	A CASE ANZIANI CONVENZIONATE (PRIVATE)	1'700.00		25'000.00	12'135.00
3637.200	CONTRIBUTO ALLE FAMIGLIE PER NASCITURI	742.50		2'000.00	0.00
3637.300	SPESE ONORANZE FUNEBRI	5'861.85		5'000.00	0.00
3637.340	PRESTAZIONI PONTE COVID-19	10'527.80		0.00	4'478.70
4	RICAVI				



CONSUNTIVO SECONDO LA CLASSIFICAZIONE ISTITUZIONALE
PER L'ANNO 2022

COMUNE	
Pagina	90

4	ATTIVITA' SOCIALI	CONSUNTIVO 2022		PREVENTIVO 2022	CONSUNTIVO 2021
		SPESE	RICAVI		
400	CONTRIBUTI DIVERSI				
4	RICAVI				
4390.120	DAL LEGATO DR. GREPPI G. PER FONDO SOCIALE		1'000.00	1'000.00	1'000.00
4631.800	SUSSIDIO PRESTAZIONI PONTE COVID-19		7'895.90	0.00	3'359.05
	TOTALE RICAVI		8'895.90	1'000.00	4'359.05
	TOTALE SPESE	3'530'789.15		3'683'000.00	3'993'888.16
	SALDO		3'521'893.25	3'682'000.00	3'989'529.11



**CONSUNTIVO SECONDO LA CLASSIFICAZIONE ISTITUZIONALE
PER L'ANNO 2022**

COMUNE	
Pagina	91

4	ATTIVITA' SOCIALI	CONSUNTIVO 2022		PREVENTIVO 2022	CONSUNTIVO 2021
		SPESE	RICAVI		
410	CENTRO DIURNO COMUNALE				
3	SPESE				
3010.000	STIPENDIO PERSONALE IN ORGANICO	258'866.65		266'500.00	242'176.75
3010.001	STIPENDIO PERSONALE INCARICATO	20'739.85		21'000.00	15'900.65
3010.003	STIPENDIO APPRENDISTA	7'360.00		18'500.00	15'492.00
3010.100	PRESTAZIONI STRAORDINARIE DIPENDENTI	2'160.55		1'500.00	762.00
3030.000	INDENNITA' SERVIZIO CIVILISTI	12'692.00		8'000.00	8'701.00
3050.000	CONTRIBUTI AVS, AI, IPG, AD; SPESE AMMINISTRATIVE	17'498.07		20'200.00	18'234.33
3052.000	CONTRIBUTI ALLA CASSA PENSIONE	18'338.45		19'500.00	21'079.15
3053.000	PREMI ALL'ASSICURAZIONE CONTRO GLI INFORTUNI	4'281.65		5'000.00	3'740.95
3054.000	CONTRIBUTI ALLA CASSA PER ASSEGNI FIGLI	5'924.65		7'400.00	6'317.44
3055.000	PREMI ASSICURAZIONE INDENNITA' GIORNALIERA IN CASO DI MALATTIA	10'113.90		11'900.00	6'242.95
3099.000	ALTRE SPESE PER IL PERSONALE	1'465.20		1'000.00	517.70
3100.001	MATERIALE DI CONSUMO PER L'UFFICIO E PER I COMPITI AMMINISTRATIVI	78.85		1'000.00	172.00
3101.010	ACQUISTO MATERIALE DI PULIZIA	3'740.90		2'000.00	3'106.40
3101.200	ACQUISTO CARBURANTE	467.57		500.00	423.27
3102.000	STAMPA E FOTOCOPIE	2'745.14		3'500.00	2'349.10
3102.100	STAMPATI	0.00		500.00	9.40
3105.001	ACQUISTI PASTI E ALIMENTARI	204'689.35		220'000.00	227'845.40
3105.002	ACQUISTI PER BAR	7'050.45		15'000.00	5'031.80
3106.000	PICCOLO MATERIALE INFERMIERISTICO	1'291.63		4'000.00	435.00
3111.000	ACQUISTO MACCHINE, ATTREZZI E APPARECCHIATURE	11'789.35		30'000.00	5'571.65
3118.000	ACQUISTO E SVILUPPO DI PROGRAMMI INFORMATICI E LICENZE	1'586.40		0.00	0.00
3120.200	CONSUMO ENERGIA ELETTRICA	10'612.90		13'000.00	10'019.65
3130.020	SPESE TELEFONICHE E COMUNICAZIONE	4'523.11		5'000.00	5'343.11



CONSUNTIVO SECONDO LA CLASSIFICAZIONE ISTITUZIONALE
PER L'ANNO 2022

COMUNE	
Pagina	92

4	ATTIVITA' SOCIALI	CONSUNTIVO 2022		PREVENTIVO 2022	CONSUNTIVO 2021
		SPESE	RICAVI		
410	CENTRO DIURNO COMUNALE				
3	SPESE				
3130.040	SPESE TRASPORTO ANZIANI	9'429.50		15'000.00	17'599.50
3132.020	CONSULENZA SPECIALISTICA	0.00		2'000.00	0.00
3134.100	PREMIO ASSICURAZIONE	1'580.30		1'700.00	1'580.30
3134.200	PREMI ASSICURAZIONE VEICOLI	2'290.80		1'900.00	2'307.90
3137.000	IMPOSTA DI CIRCOLAZIONE VEICOLI COMUNALI	708.00		700.00	828.00
3137.100	COSTI IVA	5'897.36		5'000.00	4'880.00
3151.000	MANUTENZIONE MACCHINE, ATTREZZI E APPARECCHIATURE	4'315.32		5'000.00	3'620.85
3160.000	AFFITTI A TERZI	86'380.00		86'400.00	86'380.00
3160.010	SPESE ACCESSORIE	10'422.55		12'000.00	11'927.90
3162.000	COSTI LEASING	9'713.80		20'000.00	9'433.80
3190.000	RISARCIMENTO DANNI E FRANCHIGIE ASSICURATIVE	0.00		500.00	250.00
3199.000	ALTRE SPESE D'ESERCIZIO	16'883.52		4'000.00	8'215.95
3610.000	TRIBUTI ALLA CONFEDERAZIONE PER SERVIZIO CIVILE	15'436.25		3'000.00	9'871.25
4	RICAVI				
4250.000	VENDITA PASTI		231'328.62	230'000.00	236'473.40
4250.010	RICAVI GESTIONE BAR		22'116.89	35'000.00	14'262.50
4260.000	RIMBORSO ASSICURAZIONE PER INFORTUNI E MALATTIA		26'607.35	3'000.00	1'812.95
4309.000	ALTRI RICAVI D'ESERCIZIO		6'396.20	2'500.00	6'110.00
4390.110	DAL FONDO F. E E. KEVER PER ATTIVITA' SOCIALI		12'000.00	12'000.00	12'000.00
4470.000	AFFITTI DA TERZI		13'260.00	13'300.00	13'260.00
4631.400	CONTRIBUTO FISSO CANTONALE		353'626.53	350'000.00	349'297.00
4631.410	CONTRIBUTO CANTONALE PER FORMAZIONE		8'018.57	20'000.00	20'600.00
4631.420	CONTRIBUTO CANTONALE PER SERVIZIO CIVILE		28'128.25	11'000.00	9'000.00



CONSUNTIVO SECONDO LA CLASSIFICAZIONE ISTITUZIONALE
PER L'ANNO 2022

COMUNE	
Pagina	93

4	ATTIVITA' SOCIALI	CONSUNTIVO 2022		PREVENTIVO 2022	CONSUNTIVO 2021
		SPESE	RICAVI		
410	CENTRO DIURNO COMUNALE				
	TOTALE RICAVI		701'482.41	676'800.00	662'815.85
	TOTALE SPESE	771'074.02		832'200.00	756'367.15
	SALDO		69'591.61	155'400.00	93'551.30



CONSUNTIVO SECONDO LA CLASSIFICAZIONE ISTITUZIONALE
PER L'ANNO 2022

COMUNE	
Pagina	94

4	ATTIVITA' SOCIALI	CONSUNTIVO 2022		PREVENTIVO 2022	CONSUNTIVO 2021
		SPESE	RICAVI		
420	AMMINISTRAZIONE				
3	SPESE				
3000.004	INDENNITA' DELEGATO AUTORITA' TUTORIA	8'000.00		8'000.00	8'000.00
3010.000	STIPENDIO PERSONALE IN ORGANICO	246'153.70		246'500.00	251'949.75
3010.002	STIPENDIO PERSONALE AVVENTIZIO	0.00		5'000.00	0.00
3010.300	MERCEDI PER TUTORI E CURATORI	162'064.66		100'000.00	134'210.35
3050.000	CONTRIBUTI AVS, AI, IPG, AD; SPESE AMMINISTRATIVE	17'752.62		16'700.00	12'718.13
3050.010	CONTRIBUTI AVS, AI, IPG, AD; SPESE AMMINISTRATIVE (MERCEDI)	7'486.72		6'600.00	8'930.35
3052.000	CONTRIBUTI ALLA CASSA PENSIONE	20'880.60		18'000.00	19'754.80
3053.000	PREMI ALL'ASSICURAZIONE CONTRO GLI INFORTUNI	4'007.85		4'100.00	3'224.75
3054.000	CONTRIBUTI ALLA CASSA PER ASSEGNI FIGLI	6'010.82		6'100.00	4'409.45
3054.010	CONTRIBUTI ALLA CASSA PER ASSEGNI FIGLI (MERCEDI)	2'534.95		2'400.00	3'090.85
3055.000	PREMI ASSICURAZIONE INDENNITA' GIORNALIERA IN CASO DI MALATTIA	9'467.20		9'500.00	5'381.25
3099.000	ALTRE SPESE PER IL PERSONALE	1'611.00		1'500.00	1'635.60
3100.001	MATERIALE DI CONSUMO PER L'UFFICIO E PER I COMPITI AMMINISTRATIVI	682.30		500.00	564.60
3101.001	COVID: MATERIALE D'ESERCIZIO E DI CONSUMO	1'384.50		20'000.00	2'999.15
3102.000	STAMPA E FOTOCOPIE	2'904.17		1'500.00	1'089.05
3102.100	STAMPATI	183.10		500.00	0.00
3110.000	ACQUISTO MOBILIO E MACCHINE D'UFFICIO	811.20		5'000.00	40.25
3113.000	ACQUISTO APPARECCHIATURE INFORMATICHE	38.75		0.00	0.00
3120.200	CONSUMO ENERGIA ELETTRICA	513.95		600.00	256.00
3150.000	MANUTENZIONE MOBILIO E MACCHINE D'UFFICIO	320.25		500.00	164.90
3151.000	MANUTENZIONE MACCHINE, ATTREZZI E APPARECCHIATURE	0.00		0.00	34.75
3160.000	AFFITTI A TERZI	9'600.00		9'600.00	9'600.00



CONSUNTIVO SECONDO LA CLASSIFICAZIONE ISTITUZIONALE
PER L'ANNO 2022

COMUNE	
Pagina	95

4	ATTIVITA' SOCIALI	CONSUNTIVO 2022		PREVENTIVO 2022	CONSUNTIVO 2021
		SPESE	RICAVI		
420	AMMINISTRAZIONE				
3	SPESE				
3161.100	NOLEGGIO DEFIBRILLATORE AUTOMATICO	2'589.10		1'800.00	529.90
3170.800	SPESE TUTORI E CURATORI	19'237.80		10'000.00	11'556.55
3199.000	ALTRE SPESE D'ESERCIZIO	2'281.17		1'500.00	2'656.50
3612.160	SPESE AUTORITA' REGIONALE DI PROTEZIONE	78'251.40		75'000.00	79'498.25
4	RICAVI				
4260.000	RIMBORSO ASSICURAZIONE PER INFORTUNI E MALATTIA		1'164.30	3'000.00	16'966.35
4260.410	RICAVI PER TUTELE E CURATELE		0.00	10'000.00	0.00
4260.420	RECUPERO MERCEDEI E ONERI SOCIALI TUTORI E CURATORI		16'909.45	4'000.00	4'231.55
4309.000	ALTRI RICAVI D'ESERCIZIO		1'318.30	6'000.00	1'268.75
4611.300	INDENNIZZO AI COMUNI PER ASSICURATI MOROSI		0.00	1'500.00	0.00
4611.400	SUSSIDIO CANTONALE ALL'AGENZIA AVS		8'548.80	8'500.00	8'468.80
4612.111	DAI COMUNI PER OPERATORE SOCIALE		131'095.10	130'000.00	117'736.05
	TOTALE RICAVI		159'035.95	163'000.00	148'671.50
	TOTALE SPESE	604'767.81		550'900.00	562'295.18
	SALDO		445'731.86	387'900.00	413'623.68



CONSUNTIVO SECONDO LA CLASSIFICAZIONE ISTITUZIONALE
PER L'ANNO 2022

COMUNE	
Pagina	96

4	ATTIVITA' SOCIALI	CONSUNTIVO 2022		PREVENTIVO 2022	CONSUNTIVO 2021
		SPESE	RICAVI		
430	CIMITERO				
3	SPESE				
3111.000	ACQUISTO MACCHINE, ATTREZZI E APPARECCHIATURE	0.00		500.00	0.00
3120.100	CONSUMO ACQUA POTABILE	102.50		100.00	102.50
3130.400	SPESE SEPOLTURE	6'039.50		4'900.00	5'782.20
3143.740	MANUTENZIONE CIMITERO	11'833.15		15'000.00	22'549.90
3143.750	MANUTENZIONE CAPPELLE E TOMBE BENEFATTORI	0.00		1'000.00	1'191.30
3910.010	PRESTAZIONI DIPENDENTI DI ALTRI SERVIZI	4'445.00		5'000.00	4'445.00
4	RICAVI				
4240.300	TASSE CIMITERO		18'400.00	12'000.00	9'200.00
	TOTALE RICAVI		18'400.00	12'000.00	9'200.00
	TOTALE SPESE	22'420.15		26'500.00	34'070.90
	SALDO		4'020.15	14'500.00	24'870.90



CONSUNTIVO SECONDO LA CLASSIFICAZIONE ISTITUZIONALE
PER L'ANNO 2022

COMUNE	
Pagina	97

4	ATTIVITA' SOCIALI	CONSUNTIVO 2022		PREVENTIVO 2022	CONSUNTIVO 2021
		SPESE	RICAVI		
440	SERVIZIO MEDICO E IGIENICO				
3	SPESE				
3130.420	SERVIZIO CONTROLLO FUNGHI	0.00		100.00	0.00
3136.000	SERVIZIO MEDICO DI PICCHETTO FESTIVO E NOTTURNO	6'616.50		6'600.00	6'612.00
	TOTALE RICAVI		0.00	0.00	0.00
	TOTALE SPESE	6'616.50		6'700.00	6'612.00
	SALDO		6'616.50	6'700.00	6'612.00



CONSUNTIVO SECONDO LA CLASSIFICAZIONE ISTITUZIONALE
PER L'ANNO 2022

COMUNE	
Pagina	98

4	ATTIVITA' SOCIALI	CONSUNTIVO 2022		PREVENTIVO 2022	CONSUNTIVO 2021
		SPESE	RICAVI		
450	CURATORE INTERCOMUNALE				
3	SPESE				
3010.000	STIPENDIO PERSONALE IN ORGANICO	47'183.00		50'500.00	55'224.90
3010.001	STIPENDIO PERSONALE INCARICATO	38'551.30		44'000.00	0.00
3050.000	CONTRIBUTI AVS, AI, IPG, AD; SPESE AMMINISTRATIVE	5'704.81		6'200.00	3'670.80
3052.000	CONTRIBUTI ALLA CASSA PENSIONE	3'613.51		5'600.00	3'087.70
3053.000	PREMI ALL'ASSICURAZIONE CONTRO GLI INFORTUNI	1'134.20		1'600.00	758.00
3054.000	CONTRIBUTI ALLA CASSA PER ASSEGNI FIGLI	1'931.58		3'300.00	1'271.78
3055.000	PREMI ASSICURAZIONE INDENNITA' GIORNALIERA IN CASO DI MALATTIA	2'679.25		3'600.00	1'264.60
3090.001	PERFEZIONAMENTO PROFESSIONALE	350.00		900.00	0.00
3099.000	ALTRE SPESE PER IL PERSONALE	0.00		0.00	476.50
3100.001	MATERIALE DI CONSUMO PER L'UFFICIO E PER I COMPITI AMMINISTRATIVI	203.45		500.00	270.05
3102.000	STAMPA E FOTOCOPIE	500.00		500.00	300.00
3102.100	STAMPATI	0.00		500.00	172.30
3110.000	ACQUISTO MOBILIO E MACCHINE D'UFFICIO	2'660.20		3'000.00	2'171.50
3130.000	SPESE INVII POSTALI	1'095.50		1'000.00	424.90
3130.020	SPESE TELEFONICHE E COMUNICAZIONE	286.68		500.00	273.42
3170.000	RIMBORSO SPESE DEL PERSONALE	1'047.20		1'500.00	0.00
3199.000	ALTRE SPESE D'ESERCIZIO	0.24		0.00	0.00
4	RICAVI				
4260.000	RIMBORSO ASSICURAZIONE PER INFORTUNI E MALATTIA		17'100.65	0.00	0.00
4260.421	MERCEDI DEL CURATORE INTERCOMUNALE		61'268.52	0.00	21'183.86
4612.114	DAI COMUNI PER CURATORE INTERCOMUNALE		13'759.43	35'000.00	17'846.28
	TOTALE RICAVI		92'128.60	35'000.00	39'030.14
	TOTALE SPESE	106'940.92		123'200.00	69'366.45
	SALDO		14'812.32	88'200.00	30'336.31



**CONSUNTIVO SECONDO LA CLASSIFICAZIONE ISTITUZIONALE
PER L'ANNO 2022**

COMUNE	
Pagina	99

5	COSTRUZIONI	CONSUNTIVO 2022		PREVENTIVO 2022	CONSUNTIVO 2021
		SPESE	RICAVI		
500	AMMINISTRAZIONE E SERVIZI				
3	SPESE				
3010.000	STIPENDIO PERSONALE IN ORGANICO	368'360.85		368'500.00	362'690.25
3010.100	PRESTAZIONI STRAORDINARIE DIPENDENTI	0.00		12'000.00	0.00
3050.000	CONTRIBUTI AVS, AI, IPG, AD; SPESE AMMINISTRATIVE	24'240.40		25'000.00	24'033.88
3052.000	CONTRIBUTI ALLA CASSA PENSIONE	25'886.66		24'000.00	24'398.35
3053.000	PREMI ALL'ASSICURAZIONE CONTRO GLI INFORTUNI	7'011.10		7'400.00	8'240.05
3054.000	CONTRIBUTI ALLA CASSA PER ASSEGNI FIGLI	8'207.53		9'200.00	8'326.74
3055.000	PREMI ASSICURAZIONE INDENNITA' GIORNALIERA IN CASO DI MALATTIA	13'972.35		14'700.00	8'280.30
3099.000	ALTRE SPESE PER IL PERSONALE	941.45		6'000.00	342.25
3100.001	MATERIALE DI CONSUMO PER L'UFFICIO E PER I COMPITI AMMINISTRATIVI	3'686.70		3'000.00	1'988.85
3102.000	STAMPA E FOTOCOPIE	3'719.09		3'000.00	3'704.50
3102.100	STAMPATI	473.45		1'000.00	912.80
3110.000	ACQUISTO MOBILIO E MACCHINE D'UFFICIO	914.70		2'000.00	5'963.70
3111.000	ACQUISTO MACCHINE, ATTREZZI E APPARECCHIATURE	1'596.10		2'000.00	737.85
3120.200	CONSUMO ENERGIA ELETTRICA	1'042.75		1'100.00	641.80
3130.020	SPESE TELEFONICHE E COMUNICAZIONE	2'067.82		2'200.00	2'076.97
3130.200	PRESTAZIONI DI TERZI	0.00		1'000.00	0.00
3132.200	MISURAZIONE CATASTALE E AGGIORNAMENTO MAPPA	52'097.25		45'000.00	55'927.90
3150.000	MANUTENZIONE MOBILIO E MACCHINE D'UFFICIO	12.95		1'000.00	0.00
3151.000	MANUTENZIONE MACCHINE, ATTREZZI E APPARECCHIATURE	966.25		500.00	290.50
3153.000	MANUTENZIONE HARDWARE	2'714.00		2'700.00	2'714.00
3158.000	MANUTENZIONE SOFTWARE	6'258.70		7'500.00	8'164.95
3160.000	AFFITTI A TERZI	25'959.60		26'000.00	28'122.90
3160.010	SPESE ACCESSORIE	2'400.00		2'400.00	2'600.00



CONSUNTIVO SECONDO LA CLASSIFICAZIONE ISTITUZIONALE
PER L'ANNO 2022

COMUNE	
Pagina	100

5	COSTRUZIONI	CONSUNTIVO 2022		PREVENTIVO 2022	CONSUNTIVO 2021
		SPESE	RICAVI		
500	AMMINISTRAZIONE E SERVIZI				
3	SPESE				
3199.000	ALTRE SPESE D'ESERCIZIO	2'418.90		1'000.00	2'624.90
4	RICAVI				
4210.500	TASSE MISURAZIONI CATASTALI		32'892.40	20'000.00	24'524.35
4260.000	RIMBORSO ASSICURAZIONE PER INFORTUNI E MALATTIA		12'078.65	2'000.00	0.00
4309.000	ALTRI RICAVI D'ESERCIZIO		0.00	1'000.00	3'210.00
4631.300	SUSSIDIO CANTONALE MISURAZIONE CATASTALE		4'872.35	4'000.00	7'263.85
4910.030	PRESTAZIONI DIPENDENTE UTC		29'500.00	28'500.00	28'500.00
4910.500	DA ACAP PER GESTIONE TECNICA		71'750.00	72'000.00	70'250.00
4930.540	DA ACAP PER LOGISTICA		4'000.00	4'000.00	4'000.00
	TOTALE RICAVI		155'093.40	131'500.00	137'748.20
	TOTALE SPESE	554'948.60		568'200.00	552'783.44
	SALDO		399'855.20	436'700.00	415'035.24



CONSUNTIVO SECONDO LA CLASSIFICAZIONE ISTITUZIONALE
PER L'ANNO 2022

COMUNE	
Pagina	101

5	COSTRUZIONI	CONSUNTIVO 2022		PREVENTIVO 2022	CONSUNTIVO 2021
		SPESE	RICAVI		
510	STRADE E AREE PUBBLICHE				
3	SPESE				
3010.000	STIPENDIO PERSONALE IN ORGANICO	201'344.00		206'500.00	116'714.95
3010.002	STIPENDIO PERSONALE AVVENTIZIO	93'323.85		26'000.00	110'729.60
3010.100	PRESTAZIONI STRAORDINARIE DIPENDENTI	3'105.65		10'000.00	6'201.10
3050.000	CONTRIBUTI AVS, AI, IPG, AD; SPESE AMMINISTRATIVE	18'261.87		15'900.00	12'814.85
3052.000	CONTRIBUTI ALLA CASSA PENSIONE	12'718.51		14'000.00	24'558.56
3053.000	PREMI ALL'ASSICURAZIONE CONTRO GLI INFORTUNI	4'769.45		4'700.00	3'846.15
3054.000	CONTRIBUTI ALLA CASSA PER ASSEGNI FIGLI	6'183.27		5'900.00	4'439.81
3055.000	PREMI ASSICURAZIONE INDENNITA' GIORNALIERA IN CASO DI MALATTIA	10'153.45		9'400.00	4'331.95
3101.110	ACQUISTO PIANTE E FIORNI PER GIARDINI	6'262.70		5'000.00	2'499.70
3111.000	ACQUISTO MACCHINE, ATTREZZI E APPARECCHIATURE	14'838.95		15'000.00	21'614.35
3111.201	ACQUISTO MATERIALE DENOMINAZIONE STRADE	123.60		1'000.00	362.65
3111.510	SOSTITUZIONE IDRANTI	23'002.26		30'000.00	22'643.20
3112.100	ABBIGLIAMENTO DI SERVIZIO	4'664.70		2'000.00	8'805.00
3120.100	CONSUMO ACQUA POTABILE	14'716.00		0.00	0.00
3120.300	ILLUMINAZIONE PUBBLICA - ENERGIA	39'967.50		55'000.00	85'160.55
3130.020	SPESE TELEFONICHE E COMUNICAZIONE	2'096.22		2'000.00	1'451.80
3134.100	PREMIO ASSICURAZIONE	263.20		0.00	83.70
3134.300	ASSICURAZIONE RC D'AZIENDA E PROFESSIONALE	2'170.00		2'200.00	3'170.00
3141.000	MANUTENZIONE STRADALE ORDINARIA	207'879.11		200'000.00	413'576.96
3141.010	LAVORI DI MANUTENZIONE CAUSATI DAL MALTEMPO	31'259.20		10'000.00	22'676.70
3141.100	PULIZIA STRADE CON SCOPATRICE	46'205.80		42'000.00	39'858.55
3141.200	ILLUMINAZIONE PUBBLICA - MANUTENZIONE IMPIANTI	31'062.60		10'000.00	70'563.90
3141.400	SERVIZIO SGOMBERO NEVE E SPARGIMENTO SALE	68'465.40		50'000.00	92'943.85
3141.500	MANUTENZIONE SENTIERI	0.00		5'000.00	1'603.65



CONSUNTIVO SECONDO LA CLASSIFICAZIONE ISTITUZIONALE
PER L'ANNO 2022

COMUNE	
Pagina	102

5	COSTRUZIONI	CONSUNTIVO 2022		PREVENTIVO 2022	CONSUNTIVO 2021
		SPESE	RICAVI		
510	STRADE E AREE PUBBLICHE				
3	SPESE				
3141.510	MANUTENZIONE SENTIERO GIRO MONTE SASSALTO	11'699.37		5'000.00	18'064.43
3142.000	MANUTENZIONE CAMERE RIALI	0.00		2'000.00	484.65
3143.310	MANUTENZIONE PARCHI E GIARDINI	231'512.34		220'000.00	275'094.35
3143.320	MANUTENZIONE PARCO AI BOSCONI	0.00		10'000.00	1'351.65
3143.330	MANUTENZIONE RETI DI PROTEZIONE CADUTA MASSI	3'424.85		0.00	0.00
3143.720	MANUTENZIONE CANALIZZAZIONI	538.50		0.00	3'381.50
3151.000	MANUTENZIONE MACCHINE, ATTREZZI E APPARECCHIATURE	3'619.20		1'000.00	2'161.25
3190.000	RISARCIMENTO DANNI E FRANCHIGIE ASSICURATIVE	0.00		1'000.00	0.00
3199.000	ALTRE SPESE D'ESERCIZIO	5'427.70		500.00	3'916.65
3612.173	CONSORZIO DI MANUTENZIONE E PREMUNIZIONE IDRICO-FORESTALE FIUMI TRESA E MAGLIASINA (TREMA)	27'360.00		27'500.00	27'360.00
3930.700	ADDEBITO COSTI PROPRI RIFIUTI	8'000.00		8'000.00	8'000.00
4	RICAVI				
4120.300	TASSA PER LA CONCESSIONE DELL'USO SPECIALE DELLE STRADE COMUNALI		122'764.00	123'000.00	115'943.00
4120.410	PARTECIPAZIONE SPESE PER SERVITU' DI PASSO		1'616.00	1'000.00	1'600.00
4260.000	RIMBORSO ASSICURAZIONE PER INFORTUNI E MALATTIA		29'542.90	10'000.00	39'869.70
4260.100	RIMBORSO DA TERZI PER SERVIZI		1'300.00	1'300.00	1'300.00
4260.300	RIMBORSO PER DANNI		400.55	0.00	1'341.45
4309.000	ALTRI RICAVI D'ESERCIZIO		8'151.25	1'000.00	1'299.85
4910.010	PRESTAZIONI DIPENDENTI PER ALTRI SERVIZI		56'315.00	62'100.00	56'315.00
4910.520	DA ACAP PER PRESTAZIONI TECNICHE		8'000.00	9'000.00	8'000.00
	TOTALE RICAVI		228'089.70	207'400.00	225'669.00
	TOTALE SPESE	1'134'419.25		996'600.00	1'410'466.01
	SALDO		906'329.55	789'200.00	1'184'797.01



CONSUNTIVO SECONDO LA CLASSIFICAZIONE ISTITUZIONALE
PER L'ANNO 2022

COMUNE	
Pagina	103

5	COSTRUZIONI	CONSUNTIVO 2022		PREVENTIVO 2022	CONSUNTIVO 2021
		SPESE	RICAVI		
520	CANALIZZAZIONI E DEPURAZIONE				
3	SPESE				
3120.200	CONSUMO ENERGIA ELETTRICA	678.80		2'500.00	739.00
3130.020	SPESE TELEFONICHE E COMUNICAZIONE	997.54		500.00	529.82
3132.210	MANUTENZIONE CATASTO INFRASTRUTTURE CANALIZZAZIONI	9'518.85		1'300.00	4'976.05
3137.100	COSTI IVA	22'091.24		18'000.00	18'394.40
3143.720	MANUTENZIONE CANALIZZAZIONI	42'769.35		20'000.00	52'379.95
3181.300	PERDITE EFFETTIVE SU CREDITI (TASSE D'USO)	2'035.60		1'000.00	308.10
3199.000	ALTRE SPESE D'ESERCIZIO	638.37		500.00	160.00
3500.200	VERSAMENTI AL FONDO ACCANTONAMENTO PER LA MANUTENZIONE STRAORDINARIA CANALIZZAZIONI	20'000.00		20'000.00	20'000.00
3511.200	VERSAMENTI AL FONDO DEPURAZIONE DELLE ACQUE	77'197.04		0.00	0.00
3612.171	CONSORZIO DEPURAZIONE ACQUE MAGLIASINA	635'883.23		698'200.00	599'741.80
3910.010	PRESTAZIONI DIPENDENTI DI ALTRI SERVIZI	4'000.00		4'500.00	4'000.00
3940.200	ADDEBITO INTERESSI DEPURAZIONE DELLE ACQUE	5'587.53		3'600.00	6'125.34
3950.200	ADDEBITO AMMORTAMENTI DEPURAZIONE DELLE ACQUE	4'903.00		26'800.00	8'877.80
4	RICAVI				
4240.500	TASSE ALLACCIAMENTO CANALIZZAZIONE		1'184.70	2'000.00	349.20
4240.510	TASSE ESERCIZIO CANALIZZAZIONE		782'346.50	600'000.00	653'476.28
4500.200	PRELIEVI DAL FONDO ACCANTONAMENTO PER LA MANUTENZIONE STRAODINARIA CANALIZZAZIONI		42'769.35	20'000.00	52'379.95
4511.200	PRELEVAMENTO DAL FONDO DEPURAZIONE DELLE ACQUE		0.00	174'900.00	10'026.83
	TOTALE RICAVI		826'300.55	796'900.00	716'232.26
	TOTALE SPESE	826'300.55		796'900.00	716'232.26
	SALDO		0.00	0.00	0.00



CONSUNTIVO SECONDO LA CLASSIFICAZIONE ISTITUZIONALE
PER L'ANNO 2022

COMUNE	
Pagina	104

5	COSTRUZIONI	CONSUNTIVO 2022		PREVENTIVO 2022	CONSUNTIVO 2021
		SPESE	RICAVI		
530	STABILI AMMINISTRATIVI				
3	SPESE				
3010.001	STIPENDIO PERSONALE INCARICATO	1'718.80		0.00	0.00
3050.000	CONTRIBUTI AVS, AI, IPG, AD; SPESE AMMINISTRATIVE	82.29		0.00	0.00
3053.000	PREMI ALL'ASSICURAZIONE CONTRO GLI INFORTUNI	20.30		0.00	0.00
3054.000	CONTRIBUTI ALLA CASSA PER ASSEGNI FIGLI	27.86		0.00	0.00
3055.000	PREMI ASSICURAZIONE INDENNITA' GIORNALIERA IN CASO DI MALATTIA	47.75		0.00	0.00
3101.000	MATERIALE D'ESERCIZIO E DI CONSUMO	1'484.40		500.00	1'876.85
3101.010	ACQUISTO MATERIALE DI PULIZIA	3'691.30		4'000.00	3'718.75
3120.100	CONSUMO ACQUA POTABILE	9'203.85		24'000.00	24'835.95
3120.200	CONSUMO ENERGIA ELETTRICA	9'084.70		25'000.00	16'349.50
3120.400	CONSUMO COMBUSTIBILE	23'310.00		10'000.00	12'922.80
3120.500	CONSUMO ENERGIA TERMICA	117'746.75		100'000.00	184'762.20
3120.600	TASSE USO CANALIZZAZIONE	12'878.45		10'000.00	10'410.70
3134.100	PREMIO ASSICURAZIONE	21'470.20		21'000.00	21'470.20
3144.000	MANUTENZIONE STABILI	122'345.83		110'000.00	95'584.83
3162.000	COSTI LEASING	25'795.90		23'800.00	23'811.60
3190.000	RISARCIMENTO DANNI E FRANCHIGIE ASSICURATIVE	0.00		1'000.00	0.00
3910.010	PRESTAZIONI DIPENDENTI DI ALTRI SERVIZI	28'000.00		31'500.00	28'000.00
3930.700	ADDEBITO COSTI PROPRI RIFIUTI	6'000.00		6'000.00	6'000.00
4	RICAVI				
4260.300	RIMBORSO PER DANNI		4'460.65	3'000.00	8'545.75
4309.000	ALTRI RICAVI D'ESERCIZIO		5'600.00	1'000.00	0.00
4470.000	AFFITTI DA TERZI		4'300.00	3'600.00	3'600.00



CONSUNTIVO SECONDO LA CLASSIFICAZIONE ISTITUZIONALE
PER L'ANNO 2022

COMUNE	
Pagina	105

5	COSTRUZIONI	CONSUNTIVO 2022		PREVENTIVO 2022	CONSUNTIVO 2021
		SPESE	RICAVI		
530	STABILI AMMINISTRATIVI				
	TOTALE RICAVI		14'360.65	7'600.00	12'145.75
	TOTALE SPESE	382'908.38		366'800.00	429'743.38
	SALDO		368'547.73	359'200.00	417'597.63



CONSUNTIVO SECONDO LA CLASSIFICAZIONE ISTITUZIONALE
PER L'ANNO 2022

COMUNE	
Pagina	106

5	COSTRUZIONI	CONSUNTIVO 2022		PREVENTIVO 2022	CONSUNTIVO 2021
		SPESE	RICAVI		
540	CENTRO SPORTIVO ROQUE MASPOLI				
3	SPESE				
3120.100	CONSUMO ACQUA POTABILE	3'300.00		5'000.00	3'280.05
3120.200	CONSUMO ENERGIA ELETTRICA	0.00		1'000.00	1'500.00
3120.600	TASSE USO CANALIZZAZIONE	600.00		600.00	472.65
3134.100	PREMIO ASSICURAZIONE	817.40		1'000.00	817.40
3144.000	MANUTENZIONE STABILI	17'239.70		15'000.00	56'496.19
3151.000	MANUTENZIONE MACCHINE, ATTREZZI E APPARECCHIATURE	155.80		500.00	290.80
3190.000	RISARCIMENTO DANNI E FRANCHIGIE ASSICURATIVE	0.00		1'000.00	0.00
3636.060	CONTRIBUTO A.C.M. PER GESTIONE CENTRO SPORTIVO	70'000.00		70'000.00	50'000.00
3910.010	PRESTAZIONI DIPENDENTI DI ALTRI SERVIZI	800.00		900.00	800.00
4	RICAVI				
4260.300	RIMBORSO PER DANNI		843.60	0.00	0.00
4309.000	ALTRI RICAVI D'ESERCIZIO		0.00	1'000.00	6'570.20
	TOTALE RICAVI		843.60	1'000.00	6'570.20
	TOTALE SPESE	92'912.90		95'000.00	113'657.09
	SALDO		92'069.30	94'000.00	107'086.89



CONSUNTIVO SECONDO LA CLASSIFICAZIONE ISTITUZIONALE
PER L'ANNO 2022

COMUNE	
Pagina	107

5	COSTRUZIONI	CONSUNTIVO 2022		PREVENTIVO 2022	CONSUNTIVO 2021
		SPESE	RICAVI		
550	SERVIZI TECNICI E DIVERSI				
3	SPESE				
3101.200	ACQUISTO CARBURANTE	11'226.00		7'000.00	7'291.79
3134.200	PREMI ASSICURAZIONE VEICOLI	6'278.50		7'000.00	6'519.30
3137.000	IMPOSTA DI CIRCOLAZIONE VEICOLI COMUNALI	2'860.00		3'000.00	2'818.40
3151.400	MANUTENZIONE VEICOLI	19'264.93		10'000.00	20'124.95
3162.000	COSTI LEASING	0.00		8'700.00	8'681.20
3190.000	RISARCIMENTO DANNI E FRANCHIGIE ASSICURATIVE	0.00		1'000.00	2'442.90
3199.000	ALTRE SPESE D'ESERCIZIO	0.00		500.00	0.00
	TOTALE RICAVI		0.00	0.00	0.00
	TOTALE SPESE	39'629.43		37'200.00	47'878.54
	SALDO		39'629.43	37'200.00	47'878.54



CONSUNTIVO SECONDO LA CLASSIFICAZIONE ISTITUZIONALE
PER L'ANNO 2022

COMUNE	
Pagina	108

5	COSTRUZIONI	CONSUNTIVO 2022		PREVENTIVO 2022	CONSUNTIVO 2021
		SPESE	RICAVI		
570	APPROVVIGIONAMENTO IDRICO				
3	SPESE				
3000.002	INDENNITA' ALLE COMMISSIONI MUNICIPALI	0.00		300.00	0.00
3101.550	TRATTAMENTO ACQUA CON SODA	24'970.00		12'000.00	22'565.50
3111.300	ACQUISTO CONTATORI	6'182.85		5'000.00	4'891.60
3120.200	CONSUMO ENERGIA ELETTRICA	116'198.95		120'000.00	99'123.75
3130.000	SPESE INVII POSTALI	1'153.25		1'300.00	1'795.46
3130.020	SPESE TELEFONICHE E COMUNICAZIONE	303.10		300.00	303.00
3130.200	PRESTAZIONI DI TERZI	0.00		3'000.00	0.00
3130.510	MONITORAGGIO POZZI CAPTAZIONE	17'482.44		0.00	0.00
3130.520	SUPPORTO NELLA GESTIONE DA PARTE DI AIL SA	11'803.40		12'000.00	11'803.40
3130.810	TASSE CCP	0.00		400.00	262.20
3132.500	MANUTENZIONE CATASTO INFRASTRUTTURE APPROVVIGIONAMENTO IDRICO	8'614.20		1'800.00	1'942.65
3132.510	ANALISI BATTERIOLOGICHE	5'153.35		13'000.00	44'998.80
3134.100	PREMIO ASSICURAZIONE	3'284.95		6'600.00	3'284.95
3134.300	ASSICURAZIONE RC D'AZIENDA E PROFESSIONALE	1'333.80		1'300.00	1'333.80
3137.100	COSTI IVA	155.72		1'000.00	1'023.10
3141.520	MANUTENZIONE STRADA ACCESSO SERBATOI CRÖSA	5'880.95		2'000.00	0.00
3143.510	MANUTENZIONE GENERALE	59'267.20		75'000.00	42'554.57
3143.520	ALLACCIAMENTI PRIVATI DA RIFATTURARE	4'570.25		0.00	0.00
3151.520	MANUTENZIONE SARACINESCHE	12'244.90		15'000.00	5'040.40
3181.300	PERDITE EFFETTIVE SU CREDITI (TASSE D'USO)	1'082.90		1'000.00	112.00
3199.000	ALTRE SPESE D'ESERCIZIO	2'580.95		600.00	2'288.70
3511.100	VERSAMENTI AL FONDO APPROVVIGIONAMENTO IDRICO	0.00		57'600.00	150'171.52
3612.115	RIMBORSO A COMUNI PER CONTEGGI ELETTRICITÀ 2007-2021	529'643.54		0.00	0.00
3910.500	A COMUNE PER GESTIONE TECNICA	71'750.00		72'000.00	70'250.00
3910.510	A COMUNE PER AMMINISTRAZIONE FINANZIARIA	25'000.00		25'000.00	25'000.00
3910.520	A COMUNE PER PRESTAZIONI TECNICHE	8'000.00		9'000.00	8'000.00



CONSUNTIVO SECONDO LA CLASSIFICAZIONE ISTITUZIONALE
PER L'ANNO 2022

COMUNE	
Pagina	109

5	COSTRUZIONI	CONSUNTIVO 2022		PREVENTIVO 2022	CONSUNTIVO 2021
		SPESE	RICAVI		
570	APPROVVIGIONAMENTO IDRICO				
3	SPESE				
3930.540	A COMUNE PER LOGISTICA	4'000.00		4'000.00	4'000.00
3940.500	ADDEBITO INTERESSI APPROVVIGIONAMENTO IDRICO	9'291.99		19'500.00	3'123.10
3950.500	ADDEBITO AMMORTAMENTI APPROVVIGIONAMENTO IDRICO	190'110.00		208'300.00	193'900.00
4	RICAVI				
4240.520	TASSE ALLACCIAMENTO APPROVVIGIONAMENTO IDRICO		1'725.60	5'000.00	15'616.50
4240.540	NOLO CONTATORI		48'606.20	34'000.00	28'465.50
4240.550	ACQUA A USO PUBBLICO		2'050.00	2'000.00	2'050.00
4240.560	TASSE UTENZA		565'361.65	470'000.00	459'638.70
4260.500	DAI PRIVATI PER ASFALTATURE E ALLACCIAMENTI		1'054.25	3'000.00	1'000.00
4309.000	ALTRI RICAVI D'ESERCIZIO		3'998.25	1'000.00	9'046.40
4511.100	PRELEVAMENTO DAL FONDO APPROVVIGIONAMENTO IDRICO		362'042.69	0.00	0.00
4612.115	DAI COMUNI PER ACQUEDOTTO INTERCOMUNALE		135'220.05	152'000.00	181'951.40
	TOTALE RICAVI		1'120'058.69	667'000.00	697'768.50
	TOTALE SPESE	1'120'058.69		667'000.00	697'768.50
	SALDO		0.00	0.00	0.00



CONSUNTIVO SECONDO LA CLASSIFICAZIONE ISTITUZIONALE
PER L'ANNO 2022

COMUNE	
Pagina	110

5	COSTRUZIONI	CONSUNTIVO 2022		PREVENTIVO 2022	CONSUNTIVO 2021
		SPESE	RICAVI		
580	BAGNO PUBBLICO				
3	SPESE				
3120.100	CONSUMO ACQUA POTABILE	1'000.00		1'000.00	928.85
3120.600	TASSE USO CANALIZZAZIONE	187.10		300.00	434.45
3130.000	SPESE INVII POSTALI	0.00		200.00	0.00
3130.020	SPESE TELEFONICHE E COMUNICAZIONE	845.60		1'000.00	819.15
3130.810	TASSE CCP	0.00		400.00	264.54
3134.100	PREMIO ASSICURAZIONE	54.40		100.00	54.40
3143.510	MANUTENZIONE GENERALE	31'484.20		25'000.00	37'336.78
3199.000	ALTRE SPESE D'ESERCIZIO	2'375.00		2'000.00	1'725.00
4	RICAVI				
4240.580	TESSERE LIDO		3'240.00	4'000.00	2'870.00
4260.580	RIMBORSO SPESE TELEFONICHE		845.60	900.00	897.85
4470.000	AFFITTI DA TERZI		11'000.00	11'000.00	11'000.00
	TOTALE RICAVI		15'085.60	15'900.00	14'767.85
	TOTALE SPESE	35'946.30		30'000.00	41'563.17
	SALDO		20'860.70	14'100.00	26'795.32



CONSUNTIVO SECONDO LA CLASSIFICAZIONE ISTITUZIONALE
PER L'ANNO 2022

COMUNE	
Pagina	111

6	ISTITUZIONI	CONSUNTIVO 2022		PREVENTIVO 2022	CONSUNTIVO 2021
		SPESE	RICAVI		
600	ISTITUZIONI				
3	SPESE				
3010.000	STIPENDIO PERSONALE IN ORGANICO	144'719.90		145'000.00	143'517.55
3010.002	STIPENDIO PERSONALE AVVENTIZIO	28'599.70		16'000.00	13'065.00
3010.100	PRESTAZIONI STRAORDINARIE DIPENDENTI	3'363.20		4'500.00	2'960.00
3050.000	CONTRIBUTI AVS, AI, IPG, AD; SPESE AMMINISTRATIVE	10'781.96		9'800.00	9'725.21
3052.000	CONTRIBUTI ALLA CASSA PENSIONE	11'419.80		10'200.00	10'147.20
3053.000	PREMI ALL'ASSICURAZIONE CONTRO GLI INFORTUNI	2'638.05		2'500.00	1'997.90
3054.000	CONTRIBUTI ALLA CASSA PER ASSEGNI FIGLI	3'650.65		3'600.00	3'369.38
3055.000	PREMI ASSICURAZIONE INDENNITA' GIORNALIERA IN CASO DI MALATTIA	6'232.05		5'800.00	3'294.25
3099.000	ALTRE SPESE PER IL PERSONALE	0.00		1'000.00	217.25
3100.001	MATERIALE DI CONSUMO PER L'UFFICIO E PER I COMPITI AMMINISTRATIVI	588.55		1'300.00	1'511.45
3101.200	ACQUISTO CARBURANTE	1'029.10		500.00	990.27
3102.000	STAMPA E FOTOCOPIE	3'669.41		2'700.00	2'379.10
3102.100	STAMPATI	479.25		0.00	0.00
3110.000	ACQUISTO MOBILIO E MACCHINE D'UFFICIO	298.30		1'500.00	2'705.05
3111.000	ACQUISTO MACCHINE, ATTREZZI E APPARECCHIATURE	784.55		1'000.00	0.00
3112.100	ABBIGLIAMENTO DI SERVIZIO	0.00		1'000.00	0.00
3120.200	CONSUMO ENERGIA ELETTRICA	649.60		800.00	639.80
3130.020	SPESE TELEFONICHE E COMUNICAZIONE	228.17		300.00	266.40
3130.300	COMPENSO A TERZI PER SERVIZIO POLIZIA	4'348.25		18'000.00	8'404.00
3130.310	COMPENSO A POMPIERI PER PRESTAZIONI	2'813.00		3'500.00	0.00
3134.100	PREMIO ASSICURAZIONE	632.85		1'000.00	632.85
3134.200	PREMI ASSICURAZIONE VEICOLI	198.50		200.00	211.90
3137.000	IMPOSTA DI CIRCOLAZIONE VEICOLI COMUNALI	70.00		100.00	70.00
3137.001	TASSE DEMANIALI PER ATTRACCHI COMUNALI	4'310.45		0.00	0.00



CONSUNTIVO SECONDO LA CLASSIFICAZIONE ISTITUZIONALE
PER L'ANNO 2022

COMUNE	
Pagina	112

6	ISTITUZIONI	CONSUNTIVO 2022		PREVENTIVO 2022	CONSUNTIVO 2021
		SPESE	RICAVI		
600	ISTITUZIONI				
3	SPESE				
3143.500	MANUTENZIONE E RIORDINO ORMEGGIO NATANTI	418.15		1'000.00	603.10
3150.000	MANUTENZIONE MOBILIO E MACCHINE D'UFFICIO	0.00		500.00	0.00
3151.000	MANUTENZIONE MACCHINE, ATTREZZI E APPARECCHIATURE	3'622.05		8'000.00	4'813.90
3151.400	MANUTENZIONE VEICOLI	501.90		0.00	230.90
3153.000	MANUTENZIONE HARDWARE	0.00		0.00	527.75
3158.000	MANUTENZIONE SOFTWARE	215.40		2'000.00	0.00
3190.000	RISARCIMENTO DANNI E FRANCHIGIE ASSICURATIVE	0.00		1'000.00	0.00
3199.000	ALTRE SPESE D'ESERCIZIO	3'124.10		1'500.00	3'444.10
3601.000	QUOTE DI RICAVO AL CANTONE PER LA TASSA CANI	8'875.00		8'500.00	6'975.00
3601.800	QUOTE DI RICAVO AL CANTONE PER LA TASSA SULLA CACCIA	4'336.00		3'900.00	5'096.00
3601.810	QUOTE DI RICAVO AL CANTONE PER LA TASSA SULLA PESCA	9'214.30		11'900.00	12'152.50
3910.010	PRESTAZIONI DIPENDENTI DI ALTRI SERVIZI	73'400.00		72'500.00	71'100.00
4	RICAVI				
4033.000	IMPOSTA SUI CANI		17'050.00	17'000.00	18'150.00
4120.400	TASSE OCCUPAZIONE AREA PUBBLICA		44'285.00	25'000.00	36'854.00
4210.000	TASSE DI CANCELLERIA		22'470.00	15'000.00	15'950.00
4210.100	TASSE DI NATURALIZZAZIONE		7'000.00	12'000.00	12'900.00
4210.200	TASSE DI POLIZIA		550.00	1'000.00	1'030.00
4210.800	TASSE PATENTI DI CACCIA		4'522.00	4'100.00	5'244.00
4210.810	TASSE PATENTI DI PESCA		9'630.30	12'800.00	13'604.00
4260.000	RIMBORSO ASSICURAZIONE PER INFORTUNI E MALATTIA		317.25	1'000.00	1'629.65
4260.110	RIMBORSO DA TERZI PER PRESTAZIONI POMPIERI		0.00	500.00	0.00
4270.620	QUOTA CONTRAVENZIONI TRAFFICO FERMO		19'558.00	15'000.00	9'828.00
4309.000	ALTRI RICAVI D'ESERCIZIO		250.00	500.00	0.00
4472.500	TASSE ORMEGGIO NATANTI		67'994.00	66'000.00	64'746.00



CONSUNTIVO SECONDO LA CLASSIFICAZIONE ISTITUZIONALE
PER L'ANNO 2022

COMUNE	
Pagina	113

6	ISTITUZIONI	CONSUNTIVO 2022		PREVENTIVO 2022	CONSUNTIVO 2021
		SPESE	RICAVI		
600	ISTITUZIONI				
	TOTALE RICAVI		193'626.55	169'900.00	179'935.65
	TOTALE SPESE	335'212.19		341'100.00	311'047.81
	SALDO		141'585.64	171'200.00	131'112.16



CONSUNTIVO SECONDO LA CLASSIFICAZIONE ISTITUZIONALE
PER L'ANNO 2022

COMUNE	
Pagina	114

6	ISTITUZIONI	CONSUNTIVO 2022		PREVENTIVO 2022	CONSUNTIVO 2021
		SPESE	RICAVI		
610	REGOLAMENTAZIONE DELLA CIRCOLAZIONE				
3	SPESE				
3111.020	ACQUISTO APPARECCHIATURE TECNICHE	535.25		2'500.00	343.40
3111.200	ACQUISTO SEGNALI DIVERSI	12'177.05		10'000.00	14'760.70
3120.100	CONSUMO ACQUA POTABILE	1'000.00		1'200.00	981.95
3120.200	CONSUMO ENERGIA ELETTRICA	4'013.55		7'000.00	3'131.40
3130.000	SPESE INVII POSTALI	0.84		0.00	0.00
3130.020	SPESE TELEFONICHE E COMUNICAZIONE	2'040.00		1'800.00	2'015.76
3130.320	MANUTENZIONE POSTAZIONI BIKE SHARING	35'002.50		35'000.00	35'002.50
3132.020	CONSULENZA SPECIALISTICA	11'022.60		0.00	6'197.55
3132.030	ALTRE CONSULENZE	0.00		0.00	6'500.00
3134.510	ASSICURAZIONE ATA IMPIANTI PARCHIMETRI POSTEGGI	1'276.60		1'300.00	1'276.60
3141.020	MANUTENZIONE SEDIMI POSTEGGI	26'910.40		10'000.00	14'255.00
3141.300	RIFACIMENTO SEGNALETICA ORIZZONTALE	11'060.05		15'000.00	8'186.55
3151.200	MANUTENZIONE E POSA SEGNALI DIVERSI	5'107.70		5'000.00	12'373.71
3151.210	MANUTENZIONE PARCHIMETRI	23'904.53		15'000.00	36'014.55
3160.000	AFFITTI A TERZI	20'709.00		19'400.00	19'440.00
3190.000	RISARCIMENTO DANNI E FRANCHIGIE ASSICURATIVE	0.00		1'000.00	0.00
3500.000	VERSAMENTI AL FONDO CONTRIBUTI SOSTITUTIVI PER POSTEGGI	0.00		6'000.00	0.00
3910.010	PRESTAZIONI DIPENDENTI DI ALTRI SERVIZI	12'400.00		12'700.00	12'400.00
4	RICAVI				
4200.000	CONTRIBUTI SOSTITUTIVI POSTEGGI		0.00	6'000.00	0.00
4260.300	RIMBORSO PER DANNI		2'532.80	0.00	893.05
4472.300	PROVENTI DA PARCHIMETRI E TICKETS		185'639.64	150'000.00	172'203.50
4472.310	LOCAZIONE PARCHEGGI		26'711.65	30'000.00	33'623.35



CONSUNTIVO SECONDO LA CLASSIFICAZIONE ISTITUZIONALE
PER L'ANNO 2022

COMUNE	
Pagina	115

6	ISTITUZIONI	CONSUNTIVO 2022		PREVENTIVO 2022	CONSUNTIVO 2021
		SPESE	RICAVI		
610	REGOLAMENTAZIONE DELLA CIRCOLAZIONE				
	TOTALE RICAVI		214'884.09	186'000.00	206'719.90
	TOTALE SPESE	167'160.07		142'900.00	172'879.67
	SALDO	47'724.02		-43'100.00	-33'840.23



CONSUNTIVO SECONDO LA CLASSIFICAZIONE ISTITUZIONALE
PER L'ANNO 2022

COMUNE	
Pagina	116

6	ISTITUZIONI	CONSUNTIVO 2022		PREVENTIVO 2022	CONSUNTIVO 2021
		SPESE	RICAVI		
650	SPESE DIVERSE PER MILITARI				
3	SPESE				
3199.000	ALTRE SPESE D'ESERCIZIO	0.00		500.00	0.00
3612.172	CONSORZIO NUOVA PIAZZA DI TIRO DEL MALCANTONE	12'244.40		12'200.00	12'115.60
	TOTALE RICAVI		0.00	0.00	0.00
	TOTALE SPESE	12'244.40		12'700.00	12'115.60
	SALDO		12'244.40	12'700.00	12'115.60



CONSUNTIVO SECONDO LA CLASSIFICAZIONE ISTITUZIONALE
PER L'ANNO 2022

COMUNE	
Pagina	117

6	ISTITUZIONI	CONSUNTIVO 2022		PREVENTIVO 2022	CONSUNTIVO 2021
		SPESE	RICAVI		
660	CORPO POMPIERI				
3	SPESE				
3010.001	STIPENDIO PERSONALE INCARICATO	464.90		0.00	654.45
3010.002	STIPENDIO PERSONALE AVVENTIZIO	0.00		1'200.00	441.50
3050.000	CONTRIBUTI AVS, AI, IPG, AD; SPESE AMMINISTRATIVE	5'254.99		100.00	85.42
3053.000	PREMI ALL'ASSICURAZIONE CONTRO GLI INFORTUNI	7.60		50.00	17.60
3054.000	CONTRIBUTI ALLA CASSA PER ASSEGNI FIGLI	10.46		50.00	29.59
3055.000	PREMI ASSICURAZIONE INDENNITA' GIORNALIERA IN CASO DI MALATTIA	17.85		50.00	29.45
3101.200	ACQUISTO CARBURANTE	4'216.40		3'000.00	2'314.00
3102.000	STAMPA E FOTOCOPIE	0.00		0.00	39.85
3111.000	ACQUISTO MACCHINE, ATTREZZI E APPARECCHIATURE	4'298.16		4'000.00	2'606.90
3111.020	ACQUISTO APPARECCHIATURE TECNICHE	308.37		4'000.00	3'469.05
3112.100	ABBIGLIAMENTO DI SERVIZIO	1'525.50		2'000.00	1'658.15
3120.100	CONSUMO ACQUA POTABILE	90.00		100.00	82.00
3120.200	CONSUMO ENERGIA ELETTRICA	1'937.75		2'500.00	1'405.25
3120.500	CONSUMO ENERGIA TERMICA	1'768.65		0.00	2'504.45
3120.600	TASSE USO CANALIZZAZIONE	30.00		50.00	21.55
3130.020	SPESE TELEFONICHE E COMUNICAZIONE	1'895.90		1'300.00	1'143.50
3130.500	SPESE DI RAPPRESENTANZA E RICEVIMENTO	43.10		1'000.00	0.00
3130.660	INDENNITA' AI MILITI	37'498.00		45'000.00	38'050.00
3130.661	CONTRIBUTO AL CORPO DAI COMUNI	3'000.00		3'000.00	3'000.00
3134.100	PREMIO ASSICURAZIONE	1'632.75		1'000.00	1'632.75
3134.200	PREMI ASSICURAZIONE VEICOLI	2'947.20		1'900.00	2'368.80
3134.400	PREMIO ASSICURAZIONE PROTEZIONE GIURIDICA	760.00		1'700.00	126.70
3144.100	MANUTENZIONE MAGAZZINO DEPOSITO	1'373.40		2'000.00	1'021.90
3151.000	MANUTENZIONE MACCHINE, ATTREZZI E APPARECCHIATURE	8'613.83		5'000.00	4'216.50



CONSUNTIVO SECONDO LA CLASSIFICAZIONE ISTITUZIONALE
PER L'ANNO 2022

COMUNE	
Pagina	118

6	ISTITUZIONI	CONSUNTIVO 2022		PREVENTIVO 2022	CONSUNTIVO 2021
		SPESE	RICAVI		
660	CORPO POMPIERI				
3	SPESE				
3160.000	AFFITTI A TERZI	50'807.00		52'100.00	52'076.00
3160.010	SPESE ACCESSORIE	2'634.55		5'000.00	2'916.65
3162.000	COSTI LEASING	0.00		0.00	4'634.25
3190.000	RISARCIMENTO DANNI E FRANCHIGIE ASSICURATIVE	0.00		0.00	500.00
3199.000	ALTRE SPESE D'ESERCIZIO	2'045.68		3'000.00	10'314.33
3910.010	PRESTAZIONI DIPENDENTI DI ALTRI SERVIZI	6'670.00		7'500.00	6'670.00
4	RICAVI				
4612.110	DAI COMUNI PER CORPO POMPIERI		79'448.76	83'600.00	82'112.19
4631.700	DAL CANTONE INDENNITA' MANUTENZIONE VEICOLI E ATTREZZATURE		7'520.00	7'500.00	7'520.00
	TOTALE RICAVI		86'968.76	91'100.00	89'632.19
	TOTALE SPESE	139'852.04		146'600.00	144'030.59
	SALDO		52'883.28	55'500.00	54'398.40



CONSUNTIVO SECONDO LA CLASSIFICAZIONE ISTITUZIONALE
PER L'ANNO 2022

COMUNE	
Pagina	119

6	ISTITUZIONI	CONSUNTIVO 2022		PREVENTIVO 2022	CONSUNTIVO 2021
		SPESE	RICAVI		
670	PROTEZIONE CIVILE				
3	SPESE				
3612.163	RIMBORSO ALL'ENTE REGIONALE PCi	96'274.77		90'000.00	89'150.40
	TOTALE RICAVI		0.00	0.00	0.00
	TOTALE SPESE	96'274.77		90'000.00	89'150.40
	SALDO		96'274.77	90'000.00	89'150.40



**CONSUNTIVO SECONDO LA CLASSIFICAZIONE ISTITUZIONALE
PER L'ANNO 2022**

COMUNE	
Pagina	120

6	ISTITUZIONI	CONSUNTIVO 2022		PREVENTIVO 2022	CONSUNTIVO 2021
		SPESE	RICAVI		
680	POLIZIA INTERCOMUNALE				
3	SPESE				
3010.000	STIPENDIO PERSONALE IN ORGANICO	900'773.25		910'000.00	789'028.05
3010.001	STIPENDIO PERSONALE INCARICATO	7'306.35		8'500.00	7'513.25
3010.100	PRESTAZIONI STRAORDINARIE DIPENDENTI	424.20		0.00	0.00
3042.000	INDENNITA' PER IL VITTO	7'812.00		8'000.00	7'740.00
3049.100	SERVIZIO NOTTURNO E FESTIVO	15'502.85		18'000.00	13'314.50
3050.000	CONTRIBUTI AVS, AI, IPG, AD; SPESE AMMINISTRATIVE	58'897.58		62'000.00	51'191.60
3052.000	CONTRIBUTI ALLA CASSA PENSIONE	59'821.56		63'000.00	56'329.65
3053.000	PREMI ALL'ASSICURAZIONE CONTRO GLI INFORTUNI	14'284.20		15'400.00	10'427.80
3054.000	CONTRIBUTI ALLA CASSA PER ASSEGNI FIGLI	19'942.08		22'700.00	17'709.80
3055.000	PREMI ASSICURAZIONE INDENNITA' GIORNALIERA IN CASO DI MALATTIA	33'741.10		36'400.00	17'401.20
3090.001	PERFEZIONAMENTO PROFESSIONALE	660.00		5'000.00	0.00
3099.000	ALTRE SPESE PER IL PERSONALE	8'930.50		7'000.00	6'933.25
3100.001	MATERIALE DI CONSUMO PER L'UFFICIO E PER I COMPITI AMMINISTRATIVI	1'501.85		3'500.00	1'130.75
3101.010	ACQUISTO MATERIALE DI PULIZIA	247.70		2'000.00	1'022.70
3101.200	ACQUISTO CARBURANTE	9'718.00		10'000.00	7'905.90
3102.000	STAMPA E FOTOCOPIE	3'139.41		3'000.00	2'770.45
3102.100	STAMPATI	1'681.20		3'500.00	3'102.85
3110.000	ACQUISTO MOBILIO E MACCHINE D'UFFICIO	2'312.90		3'000.00	921.95
3111.020	ACQUISTO APPARECCHIATURE TECNICHE	20'592.50		8'000.00	5'047.55
3112.100	ABBIGLIAMENTO DI SERVIZIO	6'391.13		10'000.00	12'409.18
3118.000	ACQUISTO E SVILUPPO DI PROGRAMMI INFORMATICI E LICENZE	1'586.40		0.00	0.00
3120.200	CONSUMO ENERGIA ELETTRICA	5'939.65		6'000.00	3'850.90
3130.000	SPESE INVII POSTALI	7'984.63		7'500.00	5'842.15
3130.020	SPESE TELEFONICHE E COMUNICAZIONE	7'667.17		8'000.00	8'901.27



CONSUNTIVO SECONDO LA CLASSIFICAZIONE ISTITUZIONALE
PER L'ANNO 2022

COMUNE	
Pagina	121

6	ISTITUZIONI	CONSUNTIVO 2022		PREVENTIVO 2022	CONSUNTIVO 2021
		SPESE	RICAVI		
680	POLIZIA INTERCOMUNALE				
3	SPESE				
3133.000	SISTEMA INTEGRATO DI CONDOTTA	12'060.00		0.00	0.00
3134.200	PREMI ASSICURAZIONE VEICOLI	5'986.60		6'000.00	5'665.80
3137.000	IMPOSTA DI CIRCOLAZIONE VEICOLI COMUNALI	200.00		200.00	80.00
3144.000	MANUTENZIONE STABILI	3'431.05		3'800.00	4'017.50
3150.000	MANUTENZIONE MOBILIO E MACCHINE D'UFFICIO	0.00		1'000.00	354.10
3151.000	MANUTENZIONE MACCHINE, ATTREZZI E APPARECCHIATURE	2'588.73		6'000.00	1'324.30
3151.400	MANUTENZIONE VEICOLI	8'274.40		10'000.00	9'087.40
3160.000	AFFITTI A TERZI	68'600.00		80'750.00	80'743.20
3161.001	NOLEGGIO RADAR POLCOM LUGANO	13'400.00		0.00	0.00
3162.000	COSTI LEASING	26'554.95		35'000.00	35'164.25
3190.000	RISARCIMENTO DANNI E FRANCHIGIE ASSICURATIVE	0.00		1'000.00	0.00
3199.000	ALTRE SPESE D'ESERCIZIO	5'059.19		8'000.00	17'134.29
3632.170	CONTRIBUTO AL COMUNE POLO	39'027.20		40'000.00	39'134.00
4	RICAVI				
4210.200	TASSE DI POLIZIA		32'170.00	45'000.00	21'745.00
4260.000	RIMBORSO ASSICURAZIONE PER INFORTUNI E MALATTIA		50'442.60	5'000.00	43'501.80
4270.600	CONTRAVVENZIONI DI POLIZIA		242'318.64	200'000.00	242'906.65
4270.610	CONTRAVVENZIONI DI POLIZIA: ALTRI COMUNI		29'166.00	25'000.00	17'040.00
4309.000	ALTRI RICAVI D'ESERCIZIO		5'750.00	1'500.00	600.00
4612.112	DAI COMUNI PER POLIZIA INTERCOMUNALE		513'267.30	678'500.00	661'730.40
	TOTALE RICAVI		873'114.54	955'000.00	987'523.85
	TOTALE SPESE	1'382'040.33		1'412'250.00	1'223'199.59
	SALDO		508'925.79	457'250.00	235'675.74



CONSUNTIVO SECONDO LA CLASSIFICAZIONE ISTITUZIONALE
PER L'ANNO 2022

COMUNE	
Pagina	122

7	FINANZE	CONSUNTIVO 2022		PREVENTIVO 2022	CONSUNTIVO 2021
		SPESE	RICAVI		
700	AMMINISTRAZIONE				
3	SPESE				
3010.000	STIPENDIO PERSONALE IN ORGANICO	234'765.00		233'000.00	251'163.15
3050.000	CONTRIBUTI AVS, AI, IPG, AD; SPESE AMMINISTRATIVE	15'621.42		15'300.00	15'998.84
3052.000	CONTRIBUTI ALLA CASSA PENSIONE	11'095.05		14'000.00	14'551.95
3053.000	PREMI ALL'ASSICURAZIONE CONTRO GLI INFORTUNI	3'790.05		3'800.00	3'111.40
3054.000	CONTRIBUTI ALLA CASSA PER ASSEGNI FIGLI	5'289.25		5'600.00	5'542.93
3055.000	PREMI ASSICURAZIONE INDENNITA' GIORNALIERA IN CASO DI MALATTIA	8'951.90		9'000.00	5'495.00
3090.001	PERFEZIONAMENTO PROFESSIONALE	100.00		500.00	400.00
3100.001	MATERIALE DI CONSUMO PER L'UFFICIO E PER I COMPITI AMMINISTRATIVI	322.25		1'000.00	645.75
3100.002	MATERIALE DI CONSUMO PER L'INFORMATICA DELL'AMMINISTRAZIONE	0.00		1'000.00	0.00
3102.000	STAMPA E FOTOCOPIE	4'230.97		1'500.00	1'983.70
3102.100	STAMPATI	1'152.40		1'500.00	519.50
3110.000	ACQUISTO MOBILIO E MACCHINE D'UFFICIO	0.00		1'000.00	0.00
3113.000	ACQUISTO APPARECCHIATURE INFORMATICHE	1'435.65		2'000.00	49.00
3118.000	ACQUISTO E SVILUPPO DI PROGRAMMI INFORMATICI E LICENZE	16'599.40		10'000.00	19'535.50
3130.810	TASSE CCP	1.28		0.00	0.00
3132.300	REVISIONE CONTABILE	7'539.00		9'800.00	9'693.00
3132.310	ANALISI E PIANIFICAZIONE FINANZIARIA	6'138.90		15'000.00	13'986.00
3134.100	PREMIO ASSICURAZIONE	1'279.05		1'300.00	1'279.05
3134.500	ASSICURAZIONE ELABORATORE ELETTRONICO E ALTRO	5'237.80		1'500.00	1'455.30
3150.000	MANUTENZIONE MOBILIO E MACCHINE D'UFFICIO	0.00		1'000.00	126.55
3153.000	MANUTENZIONE HARDWARE	15'578.75		12'900.00	12'874.05
3158.000	MANUTENZIONE SOFTWARE	23'969.20		23'600.00	10'617.90
3162.000	COSTI LEASING	22'099.80		26'000.00	25'718.60



CONSUNTIVO SECONDO LA CLASSIFICAZIONE ISTITUZIONALE
PER L'ANNO 2022

COMUNE	
Pagina	123

7	FINANZE	CONSUNTIVO 2022		PREVENTIVO 2022	CONSUNTIVO 2021
		SPESE	RICAVI		
700	AMMINISTRAZIONE				
3	SPESE				
3190.000	RISARCIMENTO DANNI E FRANCHIGIE ASSICURATIVE	0.00		1'000.00	0.00
3199.000	ALTRE SPESE D'ESERCIZIO	1'382.94		1'000.00	3'063.61
4	RICAVI				
4260.000	RIMBORSO ASSICURAZIONE PER INFORTUNI E MALATTIA		0.00	3'000.00	12'684.85
4260.700	RIMBORSO SPESE ESECUTIVE		5'511.75	0.00	0.00
4309.000	ALTRI RICAVI D'ESERCIZIO		2'744.06	1'000.00	975.75
4401.700	INTERESSI RITARDO SU TASSE		5'657.45	0.00	0.00
4612.100	DAI COMUNI CONVENZIONATI PER SPESE AMMINISTRATIVE		24'645.75	29'000.00	29'444.82
4910.020	PRESTAZIONI PER AMMINISTRAZIONE		10'500.00	11'000.00	13'700.00
4910.510	DA ACAP PER AMMINISTRAZIONE FINANZIARIA		25'000.00	25'000.00	25'000.00
	TOTALE RICAVI		74'059.01	69'000.00	81'805.42
	TOTALE SPESE	386'580.06		392'300.00	397'810.78
	SALDO		312'521.05	323'300.00	316'005.36



CONSUNTIVO SECONDO LA CLASSIFICAZIONE ISTITUZIONALE
PER L'ANNO 2022

COMUNE	
Pagina	124

7	FINANZE	CONSUNTIVO 2022		PREVENTIVO 2022	CONSUNTIVO 2021
		SPESE	RICAVI		
710	SERVIZIO INTERESSI				
3	SPESE				
3130.000	SPESE INVII POSTALI	0.23		0.00	0.00
3130.800	SPESE BANCARIE	2'588.90		4'000.00	4'082.49
3130.810	TASSE CCP	14'379.39		14'000.00	15'129.31
3401.000	BANCA MIGROS ANTICIPO FISSO	11'237.70		16'800.00	16'683.35
3401.001	CORNER BANCA SA ANTICIPO FISSO	6'455.12		5'500.00	4'687.65
3401.100	CORNER BANCA SA PRESTITO FISSO 01.12.2017-01.12.2022 0.39%	18'165.83		17'900.00	19'770.58
3401.101	BANCA RAIFFEISEN PRESTITO FISSO 2020-2022	4'125.00		4'200.00	4'500.00
3401.103	BANCA RAIFFEISEN PRESTITO FISSO 2022-2023	4'645.85		0.00	0.00
3401.900	INTERESSI SU DEBITI A BREVE E LUNGO TERMINE	23'818.28		0.00	0.00
3401.901	INTERESSI SU NUOVI INVESTIMENTI E RINNOVO	0.00		26'600.00	0.00
3401.902	INTERESSI PASSIVI PER IMPEGNI CORRENTI	8'731.68		6'000.00	2'589.69
3401.903	ALTRI INTERESSI PASSIVI	236.80		500.00	70.90
3409.000	INTERESSI SUI DEBITI VERSO FONDI COMUNALI	25'100.00		25'000.00	25'100.00
4	RICAVI				
4400.000	INTERESSI DA MEZZI LIQUIDI		11.58	0.00	30.18
4402.100	INTERESSI PER RATE ANNUALI CONTRIBUTI DI COSTRUZIONE		3'083.35	4'000.00	0.00
4499.000	INTERESSI SU PRESTITI A BREVE TERMINE		574.17	0.00	1'455.00
4940.200	ACCREDITO INTERESSI DEPURAZIONE DELLE ACQUE		5'587.53	3'600.00	6'125.34
4940.500	ACCREDITO INTERESSI APPROVVIGIONAMENTO IDRICO		9'291.99	19'500.00	3'123.10
4940.700	ACCREDITO INTERESSI SERVIZIO RIFIUTI		4'806.66	3'600.00	1'519.85
	TOTALE RICAVI		23'355.28	30'700.00	12'253.47
	TOTALE SPESE	119'484.78		120'500.00	92'613.97
	SALDO		96'129.50	89'800.00	80'360.50



CONSUNTIVO SECONDO LA CLASSIFICAZIONE ISTITUZIONALE
PER L'ANNO 2022

COMUNE	
Pagina	125

7	FINANZE	CONSUNTIVO 2022		PREVENTIVO 2022	CONSUNTIVO 2021
		SPESE	RICAVI		
720	AMMORTAMENTI				
3	SPESE				
3181.000	PERDITE EFFETTIVE SU CREDITI (ACB)	539.15		4'000.00	1'373.50
3181.100	PERDITE EFFETTIVE SU CREDITI (CONDONO)	0.00		500.00	0.00
3181.200	PERDITE EFFETTIVE SU CREDITI (ABBANDONO)	422.02		500.00	18'647.60
3300.000	AMMORT. PIAN. DI TERRENI	201'469.00		201'400.00	201'364.65
3300.100	AMMORT. PIAN. DI STRADE E VIE DI COM.	8'437.00		86'500.00	20'900.85
3300.200	AMMORT. PIAN. SISTEMAZIONI CORSI D'ACQUA E LAGHI	1'053.30		1'500.00	1'486.25
3300.300	AMMORT. PIAN. DI ALTRE OPERE DEL GENIO CIVILE	85'592.00		35'500.00	87'175.35
3300.310	AMMORT. PIAN. DI OPERE DEL GENIO CIVILE APPROVVIGIONAMENTO IDRICO	153'272.00		183'900.00	157'500.00
3300.320	AMMORT. PIAN. DI OPERE DEL GENIO CIVILE CANALIZZAZIONI	4'903.00		26'800.00	8'877.80
3300.400	AMMORT. PIAN. DI IMMOBILI DEI BA	56'425.00		67'600.00	50'577.25
3300.410	AMMORT. PIAN. DI IMMOBILI DEI BA APPROVVIGIONAMENTO IDRICO	12'116.00		0.00	12'000.00
3300.600	AMMORT. PIAN. DI BENI MOBILI DEI BA	104'670.00		113'000.00	59'921.50
3300.610	AMMORT. APPROVVIGIONAMENTO IDRICO MOBILI	18'269.00		20'000.00	20'000.00
3320.900	AMMORT. PIAN. SU ALTRI INVESTIMENTI IMMATERIALI	29'547.00		29'600.00	29'546.95
3320.910	AMMORT. PIAN. SU INVESTIMENTI IMMATERIALI APPROVVIGIONAMENTO IDRICO	6'453.00		4'400.00	4'400.00
3631.200	PARTECIPAZIONE FINANZIARIA AI COMPITI CANTONALI	270'846.00		260'400.00	260'439.00
3660.100	Ammortamenti pianificati su contributi per investimenti al Cantone	99'145.00		98'600.00	75'829.25
3660.200	Ammortamenti pianificati su contributi per investimenti a Comuni, Consorzi o altri enti locali	1'120.00		1'200.00	1'120.00
3660.400	Ammortamenti pianificati su contributi per investimenti a imprese di diritto pubblico	11'440.00		10'900.00	4'476.00
3660.500	Ammortamenti pianificati su contributi per investimenti a imprese private	4'053.00		8'000.00	3'533.30



**CONSUNTIVO SECONDO LA CLASSIFICAZIONE ISTITUZIONALE
PER L'ANNO 2022**

COMUNE	
Pagina	126

7	FINANZE	CONSUNTIVO 2022		PREVENTIVO 2022	CONSUNTIVO 2021
		SPESE	RICAVI		
720	AMMORTAMENTI				
3	SPESE				
3660.600	Ammortamenti pianificati su contributi per invest. a organizzazioni private senza scopo di lucro	8'000.00		0.00	8'000.00
4	RICAVI				
4950.200	ACCREDITO AMMORTAMENTI DEPURAZIONE DELLE ACQUE		4'903.00	26'800.00	8'877.80
4950.500	ACCREDITO AMMORTAMENTI APPROVVIGIONAMENTO IDRICO		190'110.00	208'300.00	193'900.00
4950.700	ACCREDITO AMMORTAMENTI SERVIZIO RIFIUTI		112'319.00	100'000.00	79'535.00
	TOTALE RICAVI		307'332.00	335'100.00	282'312.80
	TOTALE SPESE	1'077'771.47		1'154'300.00	1'027'169.25
	SALDO		770'439.47	819'200.00	744'856.45



CONSUNTIVO SECONDO LA CLASSIFICAZIONE ISTITUZIONALE
PER L'ANNO 2022

COMUNE	
Pagina	127

7	FINANZE	CONSUNTIVO 2022		PREVENTIVO 2022	CONSUNTIVO 2021
		SPESE	RICAVI		
730	CONTRIBUTI AL CANTONE				
3	SPESE				
3622.800	CONTRIBUTO AL FONDO DI PEREQUAZIONE	7'623.00		20'000.00	9'741.00
4	RICAVI				
4622.700	CONTRIBUTO DI LIVELLAMENTO		539'220.00	500'000.00	525'141.00
	TOTALE RICAVI		539'220.00	500'000.00	525'141.00
	TOTALE SPESE	7'623.00		20'000.00	9'741.00
	SALDO	531'597.00		-480'000.00	-515'400.00



CONSUNTIVO SECONDO LA CLASSIFICAZIONE ISTITUZIONALE
PER L'ANNO 2022

COMUNE	
Pagina	128

7	FINANZE	CONSUNTIVO 2022		PREVENTIVO 2022	CONSUNTIVO 2021
		SPESE	RICAVI		
740	CONTRIBUTI A CONSORZI ED ENTI				
3	SPESE				
3631.300	CONTRIBUTO A COMMISSIONE INTERCOMUNALE DEI TRASPORTI DEL LUGANESE	4'336.20		4'000.00	1'610.65
3632.180	CONTRIBUTO ALL'ENTE TURISTICO DEL LUGANESE	50'016.40		50'000.00	48'611.40
3636.790	ALL'ENTE REGIONALE PER LO SVILUPPO DEL LUGANESE	15'144.50		15'500.00	15'064.00
	TOTALE RICAVI		0.00	0.00	0.00
	TOTALE SPESE	69'497.10		69'500.00	65'286.05
	SALDO		69'497.10	69'500.00	65'286.05



CONSUNTIVO SECONDO LA CLASSIFICAZIONE ISTITUZIONALE
PER L'ANNO 2022

COMUNE	
Pagina	129

7	FINANZE	CONSUNTIVO 2022		PREVENTIVO 2022	CONSUNTIVO 2021
		SPESE	RICAVI		
750	CONTRIBUTI A SOCIETA', PRIVATI E DIVERSI				
3	SPESE				
3101.600	ACQUISTO CARTE GIORNALIERE FFS	42'000.00		42'000.00	42'000.00
3130.236	SPESE PER MANIFESTAZIONI	0.00		3'000.00	1'678.00
3631.310	CONTRIBUTO AL CANTONE PER IL FINANZIAMENTO DELLA COMUNITA' TARIFFALE TICINO E MOESANO	14'799.00		45'000.00	60'339.00
3631.320	CONTRIBUTO AL CANTONE PER IL FINANZIAMENTO DEL TRASPORTO PUBBLICO REGIONALE	252'020.00		250'000.00	234'209.00
3632.160	ALLA PARROCCHIA PER CONGRUA	44'500.20		44'500.00	44'500.20
3636.010	CONTRIBUTI PER MANIFESTAZIONI	35'100.00		31'000.00	25'300.00
3636.040	CONTRIBUTI A ENTI E ASSOCIAZIONI DIVERSE	13'720.00		16'000.00	16'370.00
3636.070	CONTRIBUTO PISTA GHIACCIO	0.00		60'000.00	0.00
3636.300	CONTRIBUTO A SOCIETA' PRO CASLANO	11'000.00		11'000.00	11'000.00
3637.330	PARTECIPAZIONE COMUNALE ABBONAMENTO ARCOBALENO	11'600.25		10'000.00	9'535.50
4	RICAVI				
4250.600	RICAVI CARTE GIORNALIERE FFS		43'478.00	42'000.00	40'762.00
4500.500	PRELIEVI DAL FONDO FER COPERTURA SUSSIDI ABBONAMENTI		11'600.25	0.00	0.00
4631.500	CONTRIBUTO PER ALLIEVI SCUOLE DI MUSICA RICONOSCIUTE		200.00	0.00	200.00
	TOTALE RICAVI		55'278.25	42'000.00	40'962.00
	TOTALE SPESE	424'739.45		512'500.00	444'931.70
	SALDO		369'461.20	470'500.00	403'969.70



CONSUNTIVO SECONDO LA CLASSIFICAZIONE ISTITUZIONALE
PER L'ANNO 2022

COMUNE	
Pagina	130

8	IMPOSTE	CONSUNTIVO 2022		PREVENTIVO 2022	CONSUNTIVO 2021
		SPESE	RICAVI		
800	IMPOSTE				
3	SPESE				
3130.000	SPESE INVII POSTALI	5'104.50		6'000.00	5'368.30
3130.030	LAVORI AMMINISTRATIVI DA PARTE DEL CSI	50'997.80		55'000.00	50'460.40
3130.100	SPESE DI CONTENZIOSO, GIUDIZIARIE ED ESECUTIVE	20'827.80		25'000.00	25'871.35
3181.000	PERDITE EFFETTIVE SU CREDITI (ACB)	74'803.65		90'000.00	122'603.45
3181.100	PERDITE EFFETTIVE SU CREDITI (CONDONO)	11'654.50		10'000.00	19'706.65
3181.200	PERDITE EFFETTIVE SU CREDITI (ABBANDONO)	73'432.69		10'000.00	11'227.07
3499.000	INTERESSI RIMUNERATORI IMPOSTE	1'813.65		10'000.00	2'440.65
4	RICAVI				
4000.000	IMPOSTA SUL REDDITO E LA SOSTANZA DELLE PF DELL'ANNO DI GESTIONE		7'850'000.00	0.00	7'900'000.00
4000.100	IMPOSTA SUL REDDITO E LA SOSTANZA DELLE PF DI ANNI PRECEDENTI (SOPRAVVENIENZE)		183'609.80	300'000.00	597'647.95
4000.200	IMPOSTE SUPPLETORIE SUL REDDITO E LA SOSTANZA DELLE PF		75'855.70	10'000.00	147'726.40
4000.210	RICUPERO IMPOSTE ABBANDONATE PF		0.00	2'000.00	1'784.15
4000.600	COMPUTI GLOBALI DI IMPOSTA PF		0.00	20'000.00	0.00
4002.000	IMPOSTE ALLE FONTE		775'651.03	1'000'000.00	714'073.44
4008.000	IMPOSTA PERSONALE		145'000.00	0.00	141'000.00
4009.000	IMPOSTA SU LIQUIDAZIONI DI CAPITALE		155'498.75	90'000.00	156'829.35
4009.200	IMPOSTA SU VINCITE		68.00	10'000.00	199.75
4010.000	IMPOSTE SULL'UTILE E SUL CAPITALE PG DELL'ANNO DI GESTIONE		1'000'000.00	0.00	1'000'000.00
4021.000	IMPOSTA IMMOBILIARE COMUNALE		715'000.00	0.00	713'000.00
4260.700	RIMBORSO SPESE ESECUTIVE		7'484.90	6'000.00	10'531.95
4401.800	INTERESSI RITARDO SU IMPOSTE		41'956.60	50'000.00	33'828.35



CONSUNTIVO SECONDO LA CLASSIFICAZIONE ISTITUZIONALE
PER L'ANNO 2022

COMUNE	
Pagina	131

8	IMPOSTE	CONSUNTIVO 2022		PREVENTIVO 2022	CONSUNTIVO 2021
		SPESE	RICAVI		
800	IMPOSTE				
	TOTALE RICAVI		10'950'124.78	1'488'000.00	11'416'621.34
	TOTALE SPESE	238'634.59		206'000.00	237'677.87
	SALDO	10'711'490.19		-1'282'000.00	-11'178'943.47



CONSUNTIVO SECONDO LA CLASSIFICAZIONE ISTITUZIONALE
PER L'ANNO 2022

COMUNE	
Pagina	132

8	IMPOSTE	CONSUNTIVO 2022		PREVENTIVO 2022	CONSUNTIVO 2021
		SPESE	RICAVI		
810	PARTECIPAZIONI				
4	RICAVI				
4601.010	QUOTAPARTE IMPOSTE IMMOBILIARI PERSONE GIURIDICHE		897.00	0.00	2'921.00
4601.900	CONTRIBUTO CANTONALE AI COMUNI A COMPENSAZIONE DEGLI ONERI DELLA RIFORMA FISCALE		65'295.69	47'800.00	64'198.14
4699.000	RIDISTRIBUZIONE TASSA SUL CO2		4'103.75	3'000.00	1'427.65
	TOTALE RICAVI		70'296.44	50'800.00	68'546.79
	TOTALE SPESE	0.00		0.00	0.00
	SALDO	70'296.44		-50'800.00	-68'546.79



**CONSUNTIVO SECONDO LA CLASSIFICAZIONE FUNZIONALE
PER L'ANNO 2022**

COMUNE	
Pagina	133

RIPARTIZIONE FUNZIONALE	Amministrazione generale	Sicurezza pubblica	Educazione	Cultura e tempo libero	Salute pubblica	Previdenza sociale	Traffico	Ambiente e territorio	Economia pubblica	Finanze e Imposte	TOTALE
Spese per il personale	1'278'426.28	1'554'713.80	2'655'999.75	13'274.62	3'306.60	665'627.22	349'860.05	79'178.51	0.00	0.00	6'600'386.83
Spese per beni e servizi e altre spese d'esercizio	711'190.75	465'727.26	189'161.43	346'092.50	11'913.30	440'595.49	656'561.03	947'768.89	0.00	182'924.80	3'951'935.45
Ammortamenti beni amministrativi	0.00	0.00	0.00	0.00	0.00	0.00	0.00	0.00	0.00	682'206.30	682'206.30
Spese finanziarie	0.00	0.00	0.00	0.00	0.00	0.00	0.00	0.00	0.00	104'329.91	104'329.91
Versamenti a fondi e a finanziamenti speciali	0.00	0.00	0.00	0.00	0.00	0.00	0.00	351'529.73	0.00	0.00	351'529.73
Spese di trasferimento	28'890.25	234'672.77	106'795.15	228'146.00	2'243'445.72	1'307'932.32	282'755.45	1'325'655.92	65'160.90	415'777.30	6'239'231.78
Addebiti interni	44'500.00	80'070.00	43'300.00	800.00	0.00	0.00	20'400.00	523'213.18	0.00	0.00	712'283.18
SPESE	2'063'007.28	2'335'183.83	2'995'256.33	588'313.12	2'258'665.62	2'414'155.03	1'309'576.53	3'227'346.23	65'160.90	1'385'238.31	18'641'903.18
Ricavi fiscali	0.00	17'050.00	0.00	0.00	0.00	0.00	0.00	0.00	0.00	10'900'683.28	10'917'733.28
Regalie e concessioni	0.00	44'285.00	0.00	0.00	0.00	0.00	1'616.00	0.00	122'764.00	0.00	168'665.00
Tasse e retribuzioni	61'312.20	532'163.51	196'817.35	10'340.20	0.00	281'217.16	77'254.25	2'106'484.13	0.00	14'152.30	3'279'741.10
Ricavi diversi	10'531.96	6'000.00	13'650.00	683.00	0.00	20'714.50	8'151.25	7'482.85	0.00	0.00	67'213.56
Ricavi finanziari	9'957.45	0.00	0.00	11'000.00	0.00	13'260.00	280'345.29	0.00	0.00	45'625.70	360'188.44
Prelevi da fondi e finanziamenti speciali	0.00	0.00	0.00	0.00	0.00	0.00	11'600.25	433'804.84	0.00	0.00	445'405.09
Ricavi da trasferimento	24'645.75	618'867.84	659'772.75	200.00	7'895.90	529'417.25	0.00	323'646.05	0.00	609'516.44	2'773'961.98
Accrediti interni	214'150.00	0.00	43'300.00	0.00	0.00	0.00	64'315.00	63'500.00	0.00	327'018.18	712'283.18
RICAVI	320'597.36	1'218'366.35	913'540.10	22'223.20	7'895.90	844'608.91	443'282.04	2'934'917.87	122'764.00	11'896'995.90	18'725'191.63
MAGGIOR SPESA	1'742'409.92	1'116'817.48	2'081'716.23	566'089.92	2'250'769.72	1'569'546.12	866'294.49	292'428.36	-57'603.10	-10'511'757.59	-83'288.45

**BILANCIO DI CHIUSURA
AL 31-12-2022**

COMUNE	
Pagina	134

v1.5

RIASSUNTO DEL BILANCIO

**C O N S U M T I V O
ATTIVO PASSIVO**

RIASSUNTO DEL BILANCIO

BENI PATRIMONIALI	9'231'722.78	
BENI AMMINISTRATIVI	25'233'036.82	
CAPITALE DI TERZI		29'269'401.84
CAPITALE PROPRIO		5'195'357.76
TOTALI	34'464'759.60	34'464'759.60
TOTALI A PAREGGIO	34'464'759.60	34'464'759.60

Avanzo esercizio anno 2022: 83'288.45

**BILANCIO DI CHIUSURA
AL 31-12-2022**

COMUNE	
Pagina	135

RICAPITOLAZIONE PER CONTI A 2 CIFRE

Conto	Descrizione gruppo del conto	Importo	Var. %	Saldo apertura
1	ATTIVI			
10	Beni patrimoniali (BP)	9'231'722.78	-2.99	9'516'080.01
14	Beni amministrativi (BA)	25'233'036.82	7.26	23'524'657.99
		34'464'759.60	4.31	33'040'738.00

**BILANCIO DI CHIUSURA
AL 31-12-2022**

COMUNE	
Pagina	136

RICAPITOLAZIONE PER CONTI A 2 CIFRE

Conto	Descrizione gruppo del conto	Importo	Var. %	Saldo apertura
2	PASSIVI			
20	Capitale di terzi	29'269'401.84	5.62	27'710'729.73
29	Capitale proprio	5'195'357.76	-2.53	5'330'008.27
		34'464'759.60	4.31	33'040'738.00

**BILANCIO DI CHIUSURA
AL 31-12-2022**

COMUNE	
Pagina	137

RICAPITOLAZIONE PER CONTI A 3 CIFRE

Conto	Descrizione gruppo del conto	Importo	Saldo apertura	Var. %	Variaz. Netta
1	ATTIVI				
100	Liquidità e piazzamenti a breve termine	759'860.34	288'463.47	163.42	471'396.87
101	Crediti	4'736'947.27	5'875'319.12	-19.38	-1'138'371.85
104	Ratei e risconti attivi	3'733'957.97	3'338'610.83	11.84	395'347.14
107	Investimenti finanziari (a lungo termine)	957.20	-33'490.86	-102.86	34'448.06
108	Investimenti materiali dei BP	0.00	47'177.45	-100.00	-47'177.45
140	Investimenti materiali dei BA	23'368'003.52	22'143'642.79	5.53	1'224'360.73
142	Investimenti immateriali	684'371.81	343'660.65	99.14	340'711.16
144	Prestiti	31'937.50	30'300.00	5.40	1'637.50
145	Partecipazioni, capitali sociali	1'000.00	1'000.00	0.00	0.00
146	Contributi per investimenti	1'147'723.99	1'006'054.55	14.08	141'669.44
		34'464'759.60	33'040'738.00	4.31	1'424'021.60

**BILANCIO DI CHIUSURA
AL 31-12-2022**

COMUNE	
Pagina	138

RICAPITOLAZIONE PER CONTI A 3 CIFRE

Conto	Descrizione gruppo del conto	Importo	Saldo apertura	Var. %	Variaz. Netta
2	PASSIVI				
200	Impegni correnti	1'619'665.77	1'045'612.67	54.90	574'053.10
201	Impegni a breve termine	6'641'951.77	9'478'866.95	-29.93	-2'836'915.18
204	Ratei e risconti passivi (RRP)	1'452'181.09	1'023'331.58	41.91	428'849.51
206	Impegni a lungo termine	15'500'000.00	12'000'000.00	29.17	3'500'000.00
208	Accantonamenti a lungo termine	0.00	0.00		0.00
209	Impegni verso finanziamenti speciali e legati	4'055'603.21	4'162'918.53	-2.58	-107'315.32
291	Fondi	156'515.71	374'454.67	-58.20	-217'938.96
296	Riserve da rivalutazione dei beni patrimoniali	0.00	0.00		0.00
299	Eccedenze (+) / disavanzi (-) di bilancio	5'038'842.05	4'955'553.60	1.68	83'288.45
		34'464'759.60	33'040'738.00	4.31	1'424'021.60

**BILANCIO DI CHIUSURA
AL 31-12-2022**

COMUNE	
Pagina	139

RICAPITOLAZIONE PER CONTI A 4 CIFRE

Conto	Descrizione gruppo del conto	Importo	Saldo apertura	Var. %	Variaz. Netta
1	ATTIVI				
1000	Cassa	14'550.59	15'211.32	-4.34	-660.73
1002	Banca / Posta	744'624.75	273'252.15	172.50	471'372.60
1004	Carte di debito e di credito	685.00	0.00		685.00
1010	Crediti per forniture e prestazioni a terzi	615'762.18	925'406.72	-33.46	-309'644.54
1012	Crediti per imposte	4'121'185.09	4'949'912.40	-16.74	-828'727.31
1040	RRA SPESE DEL PERSONALE	6'883.89	1'823.40	277.53	5'060.49
1041	RRA Spese per beni e servizi	67'402.92	54'472.30	23.74	12'930.62
1042	RRA IMPOSTE	1'472'880.10	1'485'622.00	-0.86	-12'741.90
1043	RRA Trasferimenti (conto economico)	68'188.12	140'137.12	-51.34	-71'949.00
1044	RRA Spese e ricavi finanziari	0.00	180.00	-100.00	-180.00
1045	RRA Altri ricavi d'esercizio	1'828'022.74	1'068'846.81	71.03	759'175.93
1049	Altri RRA del conto economico	290'580.20	587'529.20	-50.54	-296'949.00
1070	Azioni e quote di partecipazione	200.00	200.00	0.00	0.00
1072	Crediti a lungo termine	757.20	-33'690.86	-102.25	34'448.06
1084	Immobili dei BP	0.00	47'177.45	-100.00	-47'177.45
1400	Terreni dei beni amministrativi	9'744'770.40	9'980'647.30	-2.36	-235'876.90
1401	Strade, piazze e vie di comunicazione	1'626'954.45	2'359'982.07	-31.06	-733'027.62
1402	Sistemazione corsi d'acqua e laghi	563'111.20	95'183.50	491.61	467'927.70
1403	Altre opere del genio civile	7'197'330.08	6'410'699.17	12.27	786'630.91
1404	Immobili dei BA	2'917'307.05	2'060'041.08	41.61	857'265.97
1405	Boschi	27'666.41	-41'753.74	-166.26	69'420.15
1406	Beni mobili dei BA	1'290'863.93	1'278'843.41	0.94	12'020.52
1429	Altri investimenti in beni immateriali	684'371.81	343'660.65	99.14	340'711.16
1447	Prestiti ad economie domestiche	31'937.50	30'300.00	5.40	1'637.50
1454	Partecipazione ad imprese pubbliche	1'000.00	1'000.00	0.00	0.00
1461	Contributi al Cantone	965'666.00	825'727.00	16.95	139'939.00
1462	Contributi a Comuni, Consorzi e altri enti locali	8'960.00	10'080.00	-11.11	-1'120.00
1464	Contributi ad imprese pubbliche	64'931.29	58'237.90	11.49	6'693.39
1465	Contributi ad imprese private	44'166.70	40'009.65	10.39	4'157.05
1466	Contributi ad organizzazioni senza scopo di lucro	64'000.00	72'000.00	-11.11	-8'000.00
		34'464'759.60	33'040'738.00	4.31	1'424'021.60

**BILANCIO DI CHIUSURA
AL 31-12-2022**

COMUNE	
Pagina	140

RICAPITOLAZIONE PER CONTI A 4 CIFRE

Conto	Descrizione gruppo del conto	Importo	Saldo apertura	Var. %	Variaz. Netta
2	PASSIVI				
2000	Impegni correnti da forniture o prestazioni di terzi	1'608'848.12	834'939.73	92.69	773'908.39
2001	Conti correnti con terzi	0.00	61'221.99	-100.00	-61'221.99
2002	Debiti per imposte	1'950.65	148'050.95	-98.68	-146'100.30
2004	Impegni correnti per trasferimenti	7'467.00	0.00		7'467.00
2006	Averi in custodia e cauzioni	1'400.00	1'400.00	0.00	0.00
2010	Impegni verso intermediari finanziari	6'641'951.77	9'478'866.95	-29.93	-2'836'915.18
2040	RRP Spese del personale	23'433.49	87'340.95	-73.17	-63'907.46
2041	RRP Spese per beni e servizi	119'761.21	483'441.50	-75.23	-363'680.29
2043	RRP Trasferimenti (conto economico)	888'766.89	420'739.18	111.24	468'027.71
2044	RRP Spese e ricavi finanziari	236.80	22'600.05	-98.95	-22'363.25
2045	RRP Altri ricavi d'esercizio	419'982.70	0.00		419'982.70
2049	Altre RRP del Conto economico	0.00	9'209.90	-100.00	-9'209.90
2064	Prestiti, Riconoscimenti di debito	15'500'000.00	12'000'000.00	29.17	3'500'000.00
2090	Impegni verso finanziamenti speciali e legati	758'463.52	870'564.02	-12.88	-112'100.50
2092	Impegni verso legati e lasciti del capitale di terzi	3'297'139.69	3'292'354.51	0.15	4'785.18
2910	Fondi del capitale proprio	156'515.71	374'454.67	-58.20	-217'938.96
2990	Risultato annuale	83'288.45	89'825.04	-7.28	-6'536.59
2999	Risultati cumulati degli anni precedenti	4'955'553.60	4'865'728.56	1.85	89'825.04
		34'464'759.60	33'040'738.00	4.31	1'424'021.60

**BILANCIO DI CHIUSURA
AL 31-12-2022**

COMUNE	
Pagina	141

Conto	Descrizione	S A L D O	Saldo apertura	Var.%	Variaz. Netta
ATTIVI		34'464'759.60	33'040'738.00	4.31	1'424'021.60
Beni patrimoniali (BP)		9'231'722.78	9'516'080.01	-2.99	-284'357.23
Liquidità e piazzamenti a breve termine		759'860.34	288'463.47	163.42	471'396.87
Cassa		14'550.59	15'211.32	-4.34	-660.73
1000.000	CASSA CANCELLERIA COMUNALE	1'076.45	726.95	48.08	349.50
1000.001	CASSA BIBLIOTECA COMUNALE	1'202.60	1'559.30	-22.88	-356.70
1000.002	CASSA ISTITUTO SCOLASTICO	3'866.20	4'156.20	-6.98	-290.00
1000.003	CASSA ASSISTENZA	2'878.55	2'658.45	8.28	220.10
1000.004	CASSA UFFICIO POLIZIA	983.40	2'271.05	-56.70	-1'287.65
1000.005	CASSA CENTRO DIURNO	1'660.54	1'189.47	39.60	471.07
1000.006	CASSA UFFICIO CONTROLLO ABITANTI	1'000.00	1'000.00	0.00	0.00
1000.007	CASSA COMUNALE	1'882.85	1'649.90	14.12	232.95
Banca / Posta		744'624.75	273'252.15	172.50	471'372.60
1002.000	CONTO CORRENTE POSTALE	723'827.89	245'006.67	195.43	478'821.22
1002.010	BANCA RAIFFEISEN STIPENDI	265.15	7'948.85	-96.66	-7'683.70
1002.012	BANCA RAIFFEISEN - CDC DONAZIONI A FAVORE DEL CENTR	7'972.69	7'730.75	3.13	241.94
1002.013	BANCA RAIFFEISEN - CDC DONAZIONI A FAVORE DEGLI UTEN	12'559.02	12'565.88	-0.05	-6.86
Carte di debito e di credito		685.00	0.00		685.00
1004.000	CARTE DI DEBITO E CREDITO	685.00	0.00		685.00
Crediti		4'736'947.27	5'875'319.12	-19.38	-1'138'371.85
Crediti per forniture e prestazioni a terzi		615'762.18	925'406.72	-33.46	-309'644.54
1010.000	DEBITORI AUTOMATICI	0.00	13'269.65	-100.00	-13'269.65
1010.001	DEBITORI	304'161.23	458'178.08	-33.62	-154'016.85
1010.002	AFFITTO POSTEGGI	2'985.00	12'875.00	-76.82	-9'890.00
1010.003	TASSE REFEZIONE E CORREDO	87.55	413.00	-78.80	-325.45
1010.004	CREDITI PER TASSE CIMITERO	500.00	1'012.00	-50.59	-512.00
1010.021	TASSA RIFIUTI (CONTO AGGREGATO)	13'576.48	0.00		13'576.48
1010.027	CREDITI PER TASSA RIFIUTI 2007	0.00	750.90	-100.00	-750.90
1010.029	CREDITI PER TASSA RIFIUTI 2009	0.00	215.20	-100.00	-215.20
1010.031	CREDITI PER TASSA RIFIUTI 2011	0.00	155.70	-100.00	-155.70
1010.037	CREDITI PER TASSA RIFIUTI 2017	0.00	180.50	-100.00	-180.50
1010.038	CREDITI PER TASSA RIFIUTI 2018	0.00	-12.85	-100.00	12.85
1010.039	CREDITI PER TASSA RIFIUTI 2019	0.00	2'045.20	-100.00	-2'045.20
1010.040	CREDITI PER TASSA RIFIUTI 2020	0.00	65'595.20	-100.00	-65'595.20

**BILANCIO DI CHIUSURA
AL 31-12-2022**

COMUNE	
Pagina	142

Conto	Descrizione	SALDO	Saldo apertura	Var.%	Variaz. Netta
1010.041	TASSA FOGNATURA (CONTO AGGREGATO)	21'608.21	0.00		21'608.21
1010.044	TASSA FOGNATURA 2014	0.00	2'702.70	-100.00	-2'702.70
1010.045	TASSA FOGNATURA 2015	0.00	409.30	-100.00	-409.30
1010.046	TASSA FOGNATURA 2016	0.00	821.65	-100.00	-821.65
1010.047	TASSA FOGNATURA 2017	0.00	238.30	-100.00	-238.30
1010.048	TASSA FOGNATURA 2018	0.00	756.90	-100.00	-756.90
1010.049	TASSA FOGNATURA 2019	0.00	787.05	-100.00	-787.05
1010.050	TASSA FOGNATURA 2020	0.00	21'378.45	-100.00	-21'378.45
1010.070	TASSA MISURAZIONE CATASTALE (CONTO AGGREGATO)	2'636.24	0.00		2'636.24
1010.107	TASSA ORMEGGIO NATANTI 2017	0.00	-332.00	-100.00	332.00
1010.110	TASSA ORMEGGIO NATANTI 2020	0.00	365.73	-100.00	-365.73
1010.111	TASSA ORMEGGIO NATANTI 2021	0.00	6'053.30	-100.00	-6'053.30
1010.112	TASSA ORMEGGIO NATANTI (CONTO AGGREGATO)	8'520.50	0.00		8'520.50
1010.121	TASSA OCCUPAZIONE AREA PUBBLICA 2021	0.00	10'160.00	-100.00	-10'160.00
1010.122	TASSA OCCUPAZIONE AREA PUBBLICA (CONTO AGGREGATO)	10'604.00	0.00		10'604.00
1010.143	CREDITI PER TASSA CONTROLLO COMBUSTIONE 2017 (17° CICLO)	0.00	-295.00	-100.00	295.00
1010.144	CREDITI PER TASSA CONTROLLO COMBUSTIONE 2019 (18° CICLO)	0.00	-301.93	-100.00	301.93
1010.145	TASSA CONTROLLO COMBUSTIONE (CONTO AGGREGATO)	2'857.07	0.00		2'857.07
1010.163	TASSA ACQUA POTABILE 2013	0.00	2'674.40	-100.00	-2'674.40
1010.164	TASSA ACQUA POTABILE 2014	0.00	476.30	-100.00	-476.30
1010.165	TASSA ACQUA POTABILE 2015	0.00	533.50	-100.00	-533.50
1010.166	TASSA ACQUA POTABILE 2016	0.00	1'122.95	-100.00	-1'122.95
1010.167	TASSA ACQUA POTABILE 2017	0.00	-415.10	-100.00	415.10
1010.168	TASSA ACQUA POTABILE 2018	0.00	657.55	-100.00	-657.55
1010.169	TASSA ACQUA POTABILE 2019	0.00	8'289.50	-100.00	-8'289.50
1010.170	TASSA ACQUA POTABILE 2020	0.00	-49'780.90	-100.00	49'780.90
1010.171	TASSA ACQUA POTABILE 2021	0.00	144'122.00	-100.00	-144'122.00
1010.190	CREDITI UFFICIO TECNICO 2021	0.00	418.60	-100.00	-418.60
1010.191	CREDITI UFFICIO TECNICO (CONTO AGGREGATO)	503.00	0.00		503.00
1010.200	CREDITI POLIZIA INTERCOMUNALE 2021	0.00	182'039.09	-100.00	-182'039.09
1010.201	CREDITI POLIZIA INTERCOMUNALE (CONTO AGGREGATO)	180'432.90	0.00		180'432.90
1010.220	TESSERE RIFIUTI	0.00	510.00	-100.00	-510.00
1010.231	AUTORIZZAZIONI DI TRANSITO 2021	0.00	40.00	-100.00	-40.00
1010.232	AUTORIZZAZIONI DI TRANSITO (CONTO AGGREGATO)	140.00	0.00		140.00
1010.241	CREDITI CONTROLLO ABITANTI 2021	0.00	505.00	-100.00	-505.00
1010.242	CREDITI CONTROLLO ABITANTI (CONTO AGGREGATO)	886.00	0.00		886.00

**BILANCIO DI CHIUSURA
AL 31-12-2022**

COMUNE	
Pagina	143

Conto	Descrizione	SALDO	Saldo apertura	Var.%	Variaz. Netta
1010.251	SPESA ALIMENTARE OVER-65 2021	0.00	1'396.94	-100.00	-1'396.94
1010.261	CREDITI ACQUEDOTTO INTERCOMUNALE (CONTO AGGREGA	18'085.90	0.00		18'085.90
1010.271	CREDITI FATTURAZIONE LIBERA 2021	0.00	35'228.91	-100.00	-35'228.91
1010.272	CREDITI FATTURAZIONE LIBERA (CONTO AGGREGATO)	47'179.55	0.00		47'179.55
1010.282	CREDITI DA TUTORI/CURATORI (CONTO AGGREGATO)	777.80	0.00		777.80
1010.289	CREDITI DA TUTORI/CURATORI 2019	0.00	15.95	-100.00	-15.95
1010.291	CREDITI PER DECRETI DI MULTA 2021	0.00	150.00	-100.00	-150.00
1010.292	CREDITI PER DECRETI DI MULTA (CONTO AGGREGATO)	220.75	0.00		220.75
	Crediti per imposte	4'121'185.09	4'949'912.40	-16.74	-828'727.31
1012.012	CREDITI PER IMPOSTE COMUNALI 2012	-183.00	-240.00	-23.75	57.00
1012.013	CREDITI PER IMPOSTE COMUNALI 2013	60'817.35	60'760.35	0.09	57.00
1012.014	CREDITI PER IMPOSTE COMUNALI 2014	16'104.55	15'864.55	1.51	240.00
1012.015	CREDITI PER IMPOSTE COMUNALI 2015	29'673.35	6'597.65	349.76	23'075.70
1012.016	CREDITI PER IMPOSTE COMUNALI 2016	40'636.70	53'336.10	-23.81	-12'699.40
1012.017	CREDITI PER IMPOSTE COMUNALI 2017	28'792.45	135'041.05	-78.68	-106'248.60
1012.018	CREDITI PER IMPOSTE COMUNALI 2018	84'409.10	276'896.76	-69.52	-192'487.66
1012.019	CREDITI PER IMPOSTE COMUNALI 2019	408'484.75	900'378.00	-54.63	-491'893.25
1012.020	CREDITI PER IMPOSTE COMUNALI 2020	411'330.38	2'228'094.09	-81.54	-1'816'763.71
1012.021	CREDITI PER IMPOSTE COMUNALI 2021	1'176'792.02	1'238'826.95	-5.01	-62'034.93
1012.022	CREDITI PER IMPOSTE COMUNALI 2022	1'837'575.64	0.00		1'837'575.64
1012.100	IMPOSTE SPECIALI E SUPPLETORIE	26'373.00	33'853.85	-22.10	-7'480.85
1012.127	TASSA CANI 2017	0.00	100.00	-100.00	-100.00
1012.129	TASSA CANI 2019	0.00	50.00	-100.00	-50.00
1012.131	TASSA CANI 2021	0.00	353.05	-100.00	-353.05
1012.132	TASSA CANI (CONTO AGGREGATO)	378.80	0.00		378.80
	Ratei e risconti attivi	3'733'957.97	3'338'610.83	11.84	395'347.14
	RRA SPESE DEL PERSONALE	6'883.89	1'823.40	277.53	5'060.49
1040.000	RRA SPESE DEL PERSONALE	6'883.89	1'823.40	277.53	5'060.49
	RRA Spese per beni e servizi	67'402.92	54'472.30	23.74	12'930.62
1041.000	RRA SPESE PER BENI E SERVIZI	67'402.92	54'472.30	23.74	12'930.62
	RRA IMPOSTE	1'472'880.10	1'485'622.00	-0.86	-12'741.90
1042.021	RRA IMPOSTE 2021	392'751.60	1'485'622.00	-73.56	-1'092'870.40
1042.022	RRA IMPOSTE 2022	1'080'128.50	0.00		1'080'128.50
	RRA Trasferimenti (conto economico)	68'188.12	140'137.12	-51.34	-71'949.00

BILANCIO DI CHIUSURA
AL 31-12-2022

COMUNE	
Pagina	144

Conto	Descrizione	S A L D O	Saldo apertura	Var.%	Variaz. Netta
1043.000	RRA TRASFERIMENTI (CONTO ECONOMICO)	68'188.12	140'137.12	-51.34	-71'949.00
	RRA Spese e ricavi finanziari	0.00	180.00	-100.00	-180.00
1044.000	RRA SPESE E RICAVI FINANZIARI	0.00	180.00	-100.00	-180.00
	RRA Altri ricavi d'esercizio	1'828'022.74	1'068'846.81	71.03	759'175.93
1045.000	RRA ALTRI RICAVI D'ESERCIZIO	1'828'022.74	1'068'846.81	71.03	759'175.93
	Altri RRA del conto economico	290'580.20	587'529.20	-50.54	-296'949.00
1049.000	ALTRI RRA DEL CONTO ECONOMICO	289'000.00	587'000.00	-50.77	-298'000.00
1049.100	ANTICIPI SUSSIDI ASSISTENZA	650.00	0.00		650.00
1049.500	ANTICIPI PER SPESE POSTALI	930.20	529.20	75.77	401.00
	Investimenti finanziari (a lungo termine)	957.20	-33'490.86	-102.86	34'448.06
	Azioni e quote di partecipazione	200.00	200.00	0.00	0.00
1070.001	BANCA RAIFFEISEN QUOTA SOCIALE	200.00	200.00	0.00	0.00
	Crediti a lungo termine	757.20	-33'690.86	-102.25	34'448.06
1072.000	CONTRIBUTI DI COSTRUZIONE	757.20	-33'690.86	-102.25	34'448.06
	Investimenti materiali dei BP	0.00	47'177.45	-100.00	-47'177.45
	Immobili dei BP	0.00	47'177.45	-100.00	-47'177.45
1084.000	STABILI DI REDDITO	0.00	47'177.45	-100.00	-47'177.45
	Beni amministrativi (BA)	25'233'036.82	23'524'657.99	7.26	1'708'378.83
	Investimenti materiali dei BA	23'368'003.52	22'143'642.79	5.53	1'224'360.73
	Terreni dei beni amministrativi	9'744'770.40	9'980'647.30	-2.36	-235'876.90
1400.000	TERRENI DEI BENI AMMINISTRATIVI	9'744'770.40	9'980'647.30	-2.36	-235'876.90
	Strade, piazze e vie di comunicazione	1'626'954.45	2'359'982.07	-31.06	-733'027.62
1401.000	STRADE, PIAZZE E VIE DI COMUNICAZIONE	1'626'954.45	2'359'982.07	-31.06	-733'027.62
	Sistemazione corsi d'acqua e laghi	563'111.20	95'183.50	491.61	467'927.70
1402.000	SISTEMAZIONE CORSI D'ACQUA E LAGHI	563'111.20	95'183.50	491.61	467'927.70
	Altre opere del genio civile	7'197'330.08	6'410'699.17	12.27	786'630.91
1403.000	AMMINISTRAZIONE GENERALE	1'221'995.39	1'259'950.39	-3.01	-37'955.00
1403.100	APPROVIGIONAMENTO IDRICO	2'690'418.60	2'735'653.82	-1.65	-45'235.22

**BILANCIO DI CHIUSURA
AL 31-12-2022**

COMUNE	
Pagina	145

Conto	Descrizione	SALDO	Saldo apertura	Var.%	Variaz. Netta
1403.200	OPERE DI DEPURAZIONE ACQUE	1'839'830.13	924'095.20	99.10	915'734.93
1403.300	RACCOLTA ED ELIMINAZIONE RIFIUTI	761'896.50	791'199.50	-3.70	-29'303.00
1403.400	RIPARI VALANGARI E ALTRE PREMUNIZIONI	194'452.65	197'838.45	-1.71	-3'385.80
1403.900	OPERE DEL GENIO CIVILE DIVERSE	488'736.81	501'961.81	-2.63	-13'225.00
	Immobili dei BA	2'917'307.05	2'060'041.08	41.61	857'265.97
1404.000	AMMINISTRAZIONE GENERALE, UTC E SICUREZZA	469'409.41	404'126.56	16.15	65'282.85
1404.100	APPROVIGIONAMENTO IDRICO	327'132.50	339'248.50	-3.57	-12'116.00
1404.500	SCUOLE, SPORT, CULTURA E TEMPO LIBERO, CULTO	2'120'765.14	1'316'666.02	61.07	804'099.12
	Boschi	27'666.41	-41'753.74	-166.26	69'420.15
1405.000	BOSCHI (TERRENI)	0.00	-122'590.79	-100.00	122'590.79
1405.200	LAVORI FORESTALI IN GENERE	27'666.41	80'837.05	-65.78	-53'170.64
	Beni mobili dei BA	1'290'863.93	1'278'843.41	0.94	12'020.52
1406.000	AMMINISTRAZIONE GENERALE, UTC E SICUREZZA	380'846.47	343'360.95	10.92	37'485.52
1406.100	APPROVIGIONAMENTO IDRICO	18'852.05	37'121.05	-49.21	-18'269.00
1406.300	RACCOLTA ED ELIMINAZIONE RIFIUTI	788'350.21	808'394.66	-2.48	-20'044.45
1406.500	SCUOLE, SPORT, CULTURA E TEMPO LIBERO, CULTO	102'815.20	89'966.75	14.28	12'848.45
	Investimenti immateriali	684'371.81	343'660.65	99.14	340'711.16
	Altri investimenti in beni immateriali	684'371.81	343'660.65	99.14	340'711.16
1429.000	ALTRI INVESTIMENTI IN BENI IMMATERIALI	661'161.96	318'391.95	107.66	342'770.01
1429.100	APPROVIGIONAMENTO IDRICO	23'209.85	25'268.70	-8.15	-2'058.85
	Prestiti	31'937.50	30'300.00	5.40	1'637.50
	Prestiti ad economie domestiche	31'937.50	30'300.00	5.40	1'637.50
1447.100	PRESTITI FONDO SOCIALE	8'537.50	3'000.00	184.58	5'537.50
1447.220	PRESTITI DI STUDIO	23'400.00	27'300.00	-14.29	-3'900.00
	Partecipazioni, capitali sociali	1'000.00	1'000.00	0.00	0.00
	Partecipazione ad imprese pubbliche	1'000.00	1'000.00	0.00	0.00
1454.000	SOCIETÀ FERROVIE LUGANESI SA	1'000.00	1'000.00	0.00	0.00
	Contributi per investimenti	1'147'723.99	1'006'054.55	14.08	141'669.44
	Contributi al Cantone	965'666.00	825'727.00	16.95	139'939.00
1461.000	CONTRIBUTI AL CANTONE	965'666.00	825'727.00	16.95	139'939.00

**BILANCIO DI CHIUSURA
AL 31-12-2022**

COMUNE	
Pagina	146

Conto	Descrizione	S A L D O	Saldo apertura	Var.%	Variaz. Netta
	Contributi a Comuni, Consorzi e altri enti locali	8'960.00	10'080.00	-11.11	-1'120.00
1462.000	CONTRIBUTI A COMUNI, CONSORZI E ALTRI ENTI LOCALI	8'960.00	10'080.00	-11.11	-1'120.00
	Contributi ad imprese pubbliche	64'931.29	58'237.90	11.49	6'693.39
1464.000	CONTRIBUTI AD IMPRESE PUBBLICHE	64'931.29	58'237.90	11.49	6'693.39
	Contributi ad imprese private	44'166.70	40'009.65	10.39	4'157.05
1465.000	CONTRIBUTI AD IMPRESE PRIVATE	44'166.70	40'009.65	10.39	4'157.05
	Contributi ad organizzazioni senza scopo di lucro	64'000.00	72'000.00	-11.11	-8'000.00
1466.000	CONTRIBUTI AD ORGANIZZAZIONI SENZA SCOPO DI LUCRO	64'000.00	72'000.00	-11.11	-8'000.00

**BILANCIO DI CHIUSURA
AL 31-12-2022**

COMUNE	
Pagina	147

Conto	Descrizione	S A L D O	Saldo apertura	Var.%	Variaz. Netta
PASSIVI		34'464'759.60	33'040'738.00	4.31	1'424'021.60
	Capitale di terzi	29'269'401.84	27'710'729.73	5.62	1'558'672.11
	Impegni correnti	1'619'665.77	1'045'612.67	54.90	574'053.10
	Impegni correnti da forniture o prestazioni di terzi	1'608'848.12	834'939.73	92.69	773'908.39
2000.000	CREDITORI AUTOMATICI	1'001'411.28	659'379.98	51.87	342'031.30
2000.001	CREDITORI MANUALI	607'436.84	169'541.05	258.28	437'895.79
2000.003	ANTICIPI PER ALLACCIAMENTI PRIVATI	0.00	6'018.70	-100.00	-6'018.70
	Conti correnti con terzi	0.00	61'221.99	-100.00	-61'221.99
2001.000	CONTO CORRENTE STATO COMUNE	0.00	61'221.99	-100.00	-61'221.99
	Debiti per imposte	1'950.65	148'050.95	-98.68	-146'100.30
2002.000	DEBITI PER IMPOSTE COMUNALI	1'950.65	148'050.95	-98.68	-146'100.30
	Impegni correnti per trasferimenti	7'467.00	0.00		7'467.00
2004.100	IMPEGNI CORRENTI PER RIMBORSI A ENTI PUBBLICI	7'467.00	0.00		7'467.00
	Averi in custodia e cauzioni	1'400.00	1'400.00	0.00	0.00
2006.000	CAUZIONI	1'400.00	1'400.00	0.00	0.00
	Impegni a breve termine	6'641'951.77	9'478'866.95	-29.93	-2'836'915.18
	Impegni verso intermediari finanziari	6'641'951.77	9'478'866.95	-29.93	-2'836'915.18
2010.000	BANCA RAIFFEISEN - LINEA DI CREDITO	1'141'951.77	978'866.95	16.66	163'084.82
2010.003	POSTFINANCE PRESTITO MENSILE	5'500'000.00	0.00		5'500'000.00
2010.100	RENTES GENEVOISES PRESTITO FISSO 17.11.2021-17.05.2022 -0.05%	0.00	3'000'000.00	-100.00	-3'000'000.00
2010.101	CAISSE PREV. FONCTION POLICE ET PRISON 30.09.2021-30.09.2022 0.01%	0.00	5'500'000.00	-100.00	-5'500'000.00
	Ratei e risconti passivi (RRP)	1'452'181.09	1'023'331.58	41.91	428'849.51
	RRP Spese del personale	23'433.49	87'340.95	-73.17	-63'907.46
2040.000	RRP SPESE DEL PERSONALE	23'433.49	87'340.95	-73.17	-63'907.46
	RRP Spese per beni e servizi	119'761.21	483'441.50	-75.23	-363'680.29
2041.000	RRP SPESE PER BENI E SERVIZI	119'761.21	483'441.50	-75.23	-363'680.29
	RRP Trasferimenti (conto economico)	888'766.89	420'739.18	111.24	468'027.71
2043.000	RRP TRASFERIMENTI (CONTO ECONOMICO)	888'766.89	420'739.18	111.24	468'027.71

**BILANCIO DI CHIUSURA
AL 31-12-2022**

COMUNE	
Pagina	148

Conto	Descrizione	S A L D O	Saldo apertura	Var.%	Variaz. Netta
	RRP Spese e ricavi finanziari	236.80	22'600.05	-98.95	-22'363.25
2044.000	RRP SPESE E RICAVI FINANZIARI	236.80	22'600.05	-98.95	-22'363.25
	RRP Altri ricavi d'esercizio	419'982.70	0.00		419'982.70
2045.000	RRP ALTRI RICAVI D'ESERCIZIO	419'982.70	0.00		419'982.70
	Altre RRP del Conto economico	0.00	9'209.90	-100.00	-9'209.90
2049.000	ALTRE RRP DEL CONTO ECONOMICO	0.00	9'209.90	-100.00	-9'209.90
	Impegni a lungo termine	15'500'000.00	12'000'000.00	29.17	3'500'000.00
	Prestiti, Riconoscimenti di debito	15'500'000.00	12'000'000.00	29.17	3'500'000.00
2064.000	BANCA MIGROS ANTICIPO FISSO	0.00	3'000'000.00	-100.00	-3'000'000.00
2064.001	CORNER BANCA SA ANTICIPO FISSO	1'000'000.00	1'000'000.00	0.00	0.00
2064.002	BANCA RAIFFEISEN - PRESTITI SARON	11'500'000.00	0.00		11'500'000.00
2064.100	CORNER BANCA SA PRESTITO FISSO 01.12.2017-01.12.2022 0.39%	0.00	5'000'000.00	-100.00	-5'000'000.00
2064.101	BANCA RAIFFEISEN PRESTITO FISSO 30.11.2020 - 30.11.2022 0.15%	3'000'000.00	3'000'000.00	0.00	0.00
	Impegni verso finanziamenti speciali e legati	4'055'603.21	4'162'918.53	-2.58	-107'315.32
	Impegni verso finanziamenti speciali e legati	758'463.52	870'564.02	-12.88	-112'100.50
2090.000	CONTRIBUTI SOSTITUTIVI PER POSTEGGI	16'000.00	16'000.00	0.00	0.00
2090.200	ACCANTONAMENTI PER MANUTENZIONE STRAORDINARIA CANALIZZAZIONI	36'643.22	59'412.57	-38.32	-22'769.35
2090.500	CONTRIBUTI FER	705'820.30	795'151.45	-11.23	-89'331.15
	Impegni verso legati e lasciti del capitale di terzi	3'297'139.69	3'292'354.51	0.15	4'785.18
2092.000	FONDO PER SCOPI E ATTIVITA' EDUCATIVE, SOCIALI E CULTURALI	2'494'294.70	2'494'194.70	0.00	100.00
2092.002	LEGATO BOLDT KAETHE	225'113.75	225'113.75	0.00	0.00
2092.003	LEGATO DR. GREPPI GIUSEPPE	100'000.00	100'000.00	0.00	0.00
2092.004	LEGATO BETTELINI SPARTA	11'490.15	11'490.15	0.00	0.00
2092.005	LEGATO E. E M. JUCKER	466'241.09	461'555.91	1.02	4'685.18
	Capitale proprio	5'195'357.76	5'330'008.27	-2.53	-134'650.51
	Fondi	156'515.71	374'454.67	-58.20	-217'938.96
	Fondi del capitale proprio	156'515.71	374'454.67	-58.20	-217'938.96
2910.100	APPROVVIGIONAMENTO IDRICO	45'673.16	407'715.85	-88.80	-362'042.69

**BILANCIO DI CHIUSURA
AL 31-12-2022**

COMUNE	
Pagina	149

Conto	Descrizione	S A L D O	Saldo apertura	Var.%	Variaz. Netta
2910.200	DEPURAZIONE DELLE ACQUE	67'170.21	-10'026.83	-769.90	77'197.04
2910.300	ELIMINAZIONE DEI RIFIUTI	43'672.34	-23'234.35	-287.96	66'906.69
	Eccedenze (+) / disavanzi (-) di bilancio	5'038'842.05	4'955'553.60	1.68	83'288.45
	Risultato annuale	83'288.45	89'825.04	-7.28	-6'536.59
2990.000	RISULTATO ANNUALE	83'288.45	89'825.04	-7.28	-6'536.59
	Risultati cumulati degli anni precedenti	4'955'553.60	4'865'728.56	1.85	89'825.04
2999.000	RISULTATI COMULATI ANNI PRECEDENTI	4'955'553.60	4'865'728.56	1.85	89'825.04



**CONSUNTIVO SECONDO LA CLASSIFICAZIONE ISTITUZIONALE
PER L'ANNO 2022**

COMUNE	
Pagina	150

ELENCO DICASTERI E CENTRI D'IMPUTAZIONE CONTABILE PER CONTI DI INVESTIMENTO

2	ISTRUZIONE E CULTURA
220	SCUOLA ELEMENTARE
260	BIBLIOTECA COMUNALE E ATTIVITA' CULTURALE
280	SUSSIDI DI STUDIO
3	PIANIFICAZIONE E AMBIENTE
300	PIANIFICAZIONE
310	SERVIZIO RACCOLTA RIFIUTI
320	PROTEZIONE AMBIENTE
4	ATTIVITA' SOCIALI
400	CONTRIBUTI DIVERSI
430	CIMITERO
5	COSTRUZIONI
500	AMMINISTRAZIONE E SERVIZI
510	STRADE E AREE PUBBLICHE
520	CANALIZZAZIONI E DEPURAZIONE
530	STABILI AMMINISTRATIVI
540	CENTRO SPORTIVO ROQUE MASPOLI
570	APPROVVIGIONAMENTO IDRICO
6	ISTITUZIONI
610	REGOLAMENTAZIONE DELLA CIRCOLAZIONE
7	FINANZE
730	CONTRIBUTI AL CANTONE
750	CONTRIBUTI A SOCIETA', PRIVATI E DIVERSI



CONSUNTIVO SECONDO LA CLASSIFICAZIONE ISTITUZIONALE
PER L'ANNO 2022

COMUNE	
Pagina	151

D I C A S T E R O	RICAPITOLAZIONE CONTO DI INVESTIMENTO				PREVENTIVO 2022	
	CONSUNTIVO 2022				USCITE	ENTRATE
	USCITE		ENTRATE			
2 ISTRUZIONE E CULTURA	972'768.08	31.51 %	157'414.00	27.50 %	770'000.00	150'000.00
3 PIANIFICAZIONE E AMBIENTE	234'092.78	7.58 %	113'346.70	19.80 %	1'388'000.00	768'000.00
4 ATTIVITA' SOCIALI	22'762.75	0.74 %	3'200.00	0.56 %	0.00	0.00
5 COSTRUZIONI	1'532'143.49	49.63 %	298'553.61	52.15 %	5'870'000.00	1'027'000.00
6 ISTITUZIONI	59'662.90	1.93 %	0.00	0.00 %	208'000.00	0.00
7 FINANZE	265'427.44	8.60 %	0.00	0.00 %	220'000.00	0.00
TOTALI	3'086'857.44	100.00 %	572'514.31	100.00 %	8'456'000.00	1'945'000.00
SALDO			2'514'343.13			6'511'000.00
TOTALI A PAREGGIO	3'086'857.44		3'086'857.44		8'456'000.00	8'456'000.00



CONSUNTIVO SECONDO LA CLASSIFICAZIONE ISTITUZIONALE
PER L'ANNO 2022

COMUNE	
Pagina	152

RICAPITOLAZIONE CONTO DI INVESTIMENTO
PRIMA RICAPITOLAZIONE
USCITE %

ENTRATE %

2 ISTRUZIONE E CULTURA

220	SCUOLA ELEMENTARE	925'590.63	29.98	153'514.00	26.81
260	BIBLIOTECA COMUNALE E ATTIVITA' CULTURALE	47'177.45	1.53	0.00	0.00
280	SUSSIDI DI STUDIO	0.00	0.00	3'900.00	0.68
TOTALE PER DICASTERO		972'768.08		157'414.00	

3 PIANIFICAZIONE E AMBIENTE

300	PIANIFICAZIONE	30'623.73	0.99	15'923.85	2.78
310	SERVIZIO RACCOLTA RIFIUTI	62'971.55	2.04	0.00	0.00
320	PROTEZIONE AMBIENTE	140'497.50	4.55	97'422.85	17.02
TOTALE PER DICASTERO		234'092.78		113'346.70	

4 ATTIVITA' SOCIALI

400	CONTRIBUTI DIVERSI	8'737.50	0.28	3'200.00	0.56
430	CIMITERO	14'025.25	0.45	0.00	0.00
TOTALE PER DICASTERO		22'762.75		3'200.00	

5 COSTRUZIONI

500	AMMINISTRAZIONE E SERVIZI	0.00	0.00	0.00	0.00
510	STRADE E AREE PUBBLICHE	-296'474.77	-9.60	103'957.80	18.16
520	CANALIZZAZIONI E DEPURAZIONE	1'533'233.77	49.67	152'210.81	26.59
530	STABILI AMMINISTRATIVI	66'318.02	2.15	12'458.85	2.18
540	CENTRO SPORTIVO ROQUE MASPOLI	51'885.69	1.68	0.00	0.00
570	APPROVVIGIONAMENTO IDRICO	177'180.78	5.74	29'926.15	5.23
TOTALE PER DICASTERO		1'532'143.49		298'553.61	

6 ISTITUZIONI

610	REGOLAMENTAZIONE DELLA CIRCOLAZIONE	59'662.90	1.93	0.00	0.00
-----	-------------------------------------	-----------	------	------	------



CONSUNTIVO SECONDO LA CLASSIFICAZIONE ISTITUZIONALE
PER L'ANNO 2022

COMUNE	
Pagina	153

RICAPITOLAZIONE CONTO DI INVESTIMENTO
PRIMA RICAPITOLAZIONE
USCITE %

		USCITE	%	ENTRATE	%
TOTALE PER DICASTERO		59'662.90		0.00	
7	FINANZE				
730	CONTRIBUTI AL CANTONE	239'084.00	7.75	0.00	0.00
750	CONTRIBUTI A SOCIETA', PRIVATI E DIVERSI	26'343.44	0.85	0.00	0.00
TOTALE PER DICASTERO		265'427.44		0.00	
TOTALI		3'086'857.44	100.00 %	572'514.31	100.00 %
SALDO				2'514'343.13	
TOTALI A PAREGGIO		3'086'857.44		3'086'857.44	



CONSUNTIVO SECONDO LA CLASSIFICAZIONE ISTITUZIONALE
PER L'ANNO 2022

COMUNE	
Pagina	154

RICAPITOLAZIONE PER GENERE DI CONTO

CONTO	%	DESCRIZIONE DEL CONTO	CONSUNTIVO 2022	PREVENTIVO 2022
5	100.00	USCITE PER INVESTIMENTI	3'086'857.44	8'456'000.00
50	78.27	Investimenti materiali	2'416'057.49	7'576'000.00
500	0.94	Terreni	29'014.95	350'000.00
5000	0.94	Terreni	29'014.95	350'000.00
501	-25.81	Strade, piazze, vie di comunicazione	-796'844.37	2'428'000.00
5010	-25.81	Strade, piazze, vie di comunicazione	-796'844.37	2'428'000.00
502	15.83	Sistemazione corsi d'acqua e laghi	488'691.55	0.00
5020	15.83	Sistemazione corsi d'acqua e laghi	488'691.55	0.00
503	44.00	Altre opere del genio civile	1'358'188.87	1'721'000.00
5030	0.00	Amministrazione generale	0.00	200'000.00
5031	4.47	Approvvigionamento idrico	137'962.93	350'000.00
5032	39.47	Opere depurazione acque	1'218'502.74	191'000.00
5034	0.06	Ripari valangari	1'723.20	900'000.00
5039	0.00	Opere del genio civile diverse	0.00	80'000.00
504	35.31	Immobili	1'089'833.52	2'018'000.00
5040	2.24	Amministrazione generale, UTC e sicurezza	69'074.85	248'000.00
5043	0.00	Raccolta ed eliminazione rifiuti	0.00	20'000.00
5045	33.07	Scuole, sport, cultura e tempo libero, culto	1'020'758.67	1'750'000.00
505	3.22	Boschi	99'420.15	400'000.00
5050	3.22	Boschi	99'420.15	400'000.00
506	4.79	Beni mobili	147'752.82	659'000.00



CONSUNTIVO SECONDO LA CLASSIFICAZIONE ISTITUZIONALE
PER L'ANNO 2022

COMUNE	
Pagina	155

RICAPITOLAZIONE PER GENERE DI CONTO

CONTO	%	DESCRIZIONE DEL CONTO	CONSUNTIVO 2022	PREVENTIVO 2022
5060	2.28	Amministrazione generale, UTC e sicurezza	70'471.02	50'000.00
5061	0.00	Approvvigionamento idrico	0.00	227'000.00
5063	2.04	Raccolta ed eliminazione rifiuti	62'971.55	347'000.00
5065	0.46	Scuole, sport, cultura e tempo libero	14'310.25	35'000.00
52	12.85	Investimenti immateriali	396'635.01	620'000.00
529	12.85	Altri investimenti in beni immateriali	396'635.01	620'000.00
5290	12.85	Altri investimenti in beni materiali	396'635.01	620'000.00
54	0.28	Prestiti	8'737.50	0.00
547	0.28	Economie private	8'737.50	0.00
5470	0.28	Prestiti ad economie domestiche	8'737.50	0.00
56	8.60	Contributi per investimenti di terzi	265'427.44	260'000.00
561	7.75	Cantone	239'084.00	190'000.00
5610	7.75	Cantone	239'084.00	190'000.00
562	0.00	Comuni, Consorzi ed altri enti locali	0.00	40'000.00
5620	0.00	Comuni, Consorzi ed altri enti locali	0.00	40'000.00
564	0.59	Imprese pubbliche	18'133.39	18'000.00
5640	0.59	Imprese pubbliche	18'133.39	18'000.00
565	0.27	Imprese private	8'210.05	12'000.00
5650	0.27	Imprese private	8'210.05	12'000.00



**CONSUNTIVO SECONDO LA CLASSIFICAZIONE ISTITUZIONALE
PER L'ANNO 2022**

COMUNE	
Pagina	156

RICAPITOLAZIONE PER GENERE DI CONTO

CONTO	%	DESCRIZIONE DEL CONTO	CONSUNTIVO 2022	PREVENTIVO 2022
6	100.00	ENTRATE PER INVESTIMENTI	572'514.31	1'945'000.00
63	98.76	Contributi per investimenti propri	565'414.31	1'945'000.00
630	4.40	Confederazione	25'180.20	197'000.00
6300	4.40	Confederazione	25'180.20	197'000.00
631	26.29	Cantone	150'511.75	665'000.00
6310	26.29	Cantone	150'511.75	665'000.00
632	16.43	Comuni, Consorzi ed altri enti locali	94'072.60	37'000.00
6320	16.43	Comuni, Consorzi ed altri enti locali	94'072.60	37'000.00
635	0.00	Imprese private	0.00	100'000.00
6350	0.00	Imprese private	0.00	100'000.00
637	10.39	Economie private	59'485.66	524'000.00
6372	7.61	Contributi di costruzione per opere di depurazione acque	43'561.81	14'000.00
6379	2.78	Altri contributi per investimenti da economie private	15'923.85	510'000.00
639	41.25	Altri contributi per investimenti	236'164.10	422'000.00
6395	41.25	Prelievo dal Fondo FER	236'164.10	422'000.00
64	1.24	Rimborso di prestiti	7'100.00	0.00
647	1.24	Economie private	7'100.00	0.00
6470	0.56	Rimborso prestiti da economie domestiche	3'200.00	0.00
6471	0.68	Rimborso prestiti di studio	3'900.00	0.00



CONSUNTIVO SECONDO LA CLASSIFICAZIONE ISTITUZIONALE
PER L'ANNO 2022

COMUNE	
Pagina	157

2	ISTRUZIONE E CULTURA	Data vot.	IMPORTO VOTATO TOT.	CONSUNTIVO 2022		PREVENTIVO 2022
				USCITE	ENTRATE	
220	SCUOLA ELEMENTARE					
5	USCITE PER INVESTIMENTI					
5045.002	SE: SOSTITUZIONE SERRAMENTI	17-12-2020	2'430'000.00	924'836.73		750'000.00
5045.003	RISANAMENTO TETTO SE	17-12-2020	300'000.00	753.90		0.00
5060.012	PARCHIMETRI SCUOLA ELEMENTARE			0.00		20'000.00
6	ENTRATE PER INVESTIMENTI					
6310.011	SUSSIDIO PER FOTOVOLTAICO SE				3'514.00	0.00
6395.200	PRELIEVO DAL FS FER SE: SOSTITUZIONE SERRAMENTI				150'000.00	150'000.00
	TOTALE ENTRATE				153'514.00	150'000.00
	TOTALE USCITE			925'590.63		770'000.00
	SALDO				772'076.63	620'000.00



CONSUNTIVO SECONDO LA CLASSIFICAZIONE ISTITUZIONALE
PER L'ANNO 2022

COMUNE	
Pagina	158

2	ISTRUZIONE E CULTURA	Data vot.	IMPORTO VOTATO TOT.	CONSUNTIVO 2022		PREVENTIVO 2022
				USCITE	ENTRATE	
260	BIBLIOTECA COMUNALE E ATTIVITA' CULTURALE					
5	USCITE PER INVESTIMENTI					
5045.004	TRASFERIMENTO CASA EX MANGILI DA BP A BA			47'177.45		0.00
	TOTALE ENTRATE				0.00	0.00
	TOTALE USCITE			47'177.45		0.00
	SALDO				47'177.45	0.00



CONSUNTIVO SECONDO LA CLASSIFICAZIONE ISTITUZIONALE
PER L'ANNO 2022

COMUNE	
Pagina	159

2	ISTRUZIONE E CULTURA	Data vot.	IMPORTO VOTATO TOT.	CONSUNTIVO 2022		PREVENTIVO 2022
				USCITE	ENTRATE	
280	SUSSIDI DI STUDIO					
5	USCITE PER INVESTIMENTI					
5471.000	EMISSIONE PRESTITI DI STUDIO			0.00		0.00
6	ENTRATE PER INVESTIMENTI					
6471.000	RIMBORSO PRESTITI DI STUDIO				3'900.00	0.00
	TOTALE ENTRATE				3'900.00	0.00
	TOTALE USCITE			0.00		0.00
	SALDO			3'900.00		0.00



CONSUNTIVO SECONDO LA CLASSIFICAZIONE ISTITUZIONALE
PER L'ANNO 2022

COMUNE	
Pagina	160

3	PIANIFICAZIONE E AMBIENTE	Data vot.	IMPORTO VOTATO TOT.	CONSUNTIVO 2022		PREVENTIVO 2022
				USCITE	ENTRATE	
300	PIANIFICAZIONE					
5	USCITE PER INVESTIMENTI					
5290.002	VARIANTI PR DOPO APPROVAZ. CDS E ADEGUAM. LST	13-06-2017	85'000.00	0.00		35'000.00
5290.004	VARIANTI PR: IMPIANTI DI TELEFONIA MOBILE	13-06-2018	10'000.00	0.00		5'000.00
5290.010	VARIANTE PR: TERRENO PONCINI			15'923.85		0.00
5290.011	PISTA CICLO-PEDONALE COLOMBERA - PONTE-TRESA: STUDIO NON USARE			0.00		16'000.00
5290.012	VARIANTE PR: BAGNO PUBBLICO			0.00		0.00
5290.016	STUDIO DI FATTIBILITÀ PISTA CICLABILE COLOMBERA-TRESA			14'699.88		0.00
6	ENTRATE PER INVESTIMENTI					
6379.010	DAI PRIVATI PER VARIANTE PR: TERRENO PONCINI				15'923.85	180'000.00
	TOTALE ENTRATE				15'923.85	180'000.00
	TOTALE USCITE			30'623.73		56'000.00
	SALDO				14'699.88	-124'000.00



CONSUNTIVO SECONDO LA CLASSIFICAZIONE ISTITUZIONALE
PER L'ANNO 2022

COMUNE	
Pagina	161

3	PIANIFICAZIONE E AMBIENTE	Data vot.	IMPORTO VOTATO TOT.	CONSUNTIVO 2022		PREVENTIVO 2022
				USCITE	ENTRATE	
310	SERVIZIO RACCOLTA RIFIUTI					
5	USCITE PER INVESTIMENTI					
5043.000	SISTEMAZIONE TETTO ECOCENTRO			0.00		20'000.00
5063.000	AMPLIAMENTO STAZIONI DI RACCOLTA (X)			0.00		70'000.00
5063.004	CABINA RICARICA TESSERE NON USARE			0.00		0.00
5063.006	SOSTITUZIONE CONTENITORI FIMM + VIA GOLF + VIA VALLE	17-06-2020	360'000.00	0.00		0.00
5063.007	NUOVO CARICATORE TESSERE			17'507.70		30'000.00
5063.008	SOSTITUZIONE CONTENITORI VIA MERA + VIA CAMPAGNA	16-12-2021	170'000.00	39'116.00		150'000.00
5063.009	VIDEOSORVEGLIANZA STAZIONI DI RACCOLTA			0.00		70'000.00
5063.010	SPOSTAMENTO STAZIONE RIFIUTI CASA ANZIANI (X)			0.00		27'000.00
5063.011	SOSTITUZIONE CONTENITORE PET VIA TORRAZZA			6'347.85		0.00
5063.012	RINNOVO CARICATORE TESSERE ECOCENTRO			0.00		0.00
6	ENTRATE PER INVESTIMENTI					
6395.300	PRELEVAMENTO DA FER FOTOVOLTAICO ECOCENTRO				0.00	6'000.00
	TOTALE ENTRATE				0.00	6'000.00
	TOTALE USCITE			62'971.55		367'000.00
	SALDO				62'971.55	361'000.00



CONSUNTIVO SECONDO LA CLASSIFICAZIONE ISTITUZIONALE
PER L'ANNO 2022

COMUNE	
Pagina	162

3	PIANIFICAZIONE E AMBIENTE	Data vot.	IMPORTO VOTATO TOT.	CONSUNTIVO 2022		PREVENTIVO 2022
				USCITE	ENTRATE	
320	PROTEZIONE AMBIENTE					
5	USCITE PER INVESTIMENTI					
5000.030	PROGETTO GESTIONE AILANTO	17-06-2015	240'000.00	484.15		10'000.00
5000.033	VIGNETO FORNACE			0.00		340'000.00
5000.036	RECUPERO BIOTOPO ECOCENTRO			28'530.80		0.00
5034.003	PERICOLI NATURALI: MONTE SASSALTO			0.00		0.00
5050.000	PROGETTO DI GESTIONE FORESTALE STREMADONE-SASSALTO	17-06-2020	1'270'000.00	99'420.15		400'000.00
5290.014	NEOFITE INVASIVE			0.00		200'000.00
5290.015	CITTÀ DELL'ENERGIA			12'062.40		15'000.00
6	ENTRATE PER INVESTIMENTI					
6300.001	SUSSIDIO FEDERALE PROGETTO DI GESTIONE FORESTALE STREMADONE-SASSALTO				0.00	150'000.00
6300.002	SUSSIDIO FEDERALE PROGETTO GESTIONE AILANTO				14'638.20	0.00
6310.001	SUSSIDIO CANTONALE PROGETTO GESTIONE FORESTALE STREMADONE-SASSALTO				0.00	130'000.00
6310.014	SUSSIDIO NEOFITE INVASIVE				0.00	160'000.00
6310.015	SUSSIDIO CITTÀ DELL'ENERGIA				4'000.00	5'000.00
6310.016	SUSSIDIO CANTONALE PROGETTO GESTIONE AILANTO				14'638.20	0.00
6320.000	DA PATRIZIATO PER PROGETTO GESTIONE AILANTO				34'146.45	37'000.00
6320.004	DA CONSORZIO TREMA PER PROGETTO FORESTALE SASSALTO				30'000.00	0.00
6350.000	CONTRIBUTI DA PRIVATI VIGNETO FORNACE				0.00	100'000.00
	TOTALE ENTRATE				97'422.85	582'000.00
	TOTALE USCITE			140'497.50		965'000.00
	SALDO				43'074.65	383'000.00



CONSUNTIVO SECONDO LA CLASSIFICAZIONE ISTITUZIONALE
PER L'ANNO 2022

COMUNE	
Pagina	163

4	ATTIVITA' SOCIALI	Data vot.	IMPORTO VOTATO TOT.	CONSUNTIVO 2022		PREVENTIVO 2022
				USCITE	ENTRATE	
400	CONTRIBUTI DIVERSI					
5	USCITE PER INVESTIMENTI					
5470.000	EMISSIONE PRESTITI FONDO SOCIALE			8'737.50		0.00
6	ENTRATE PER INVESTIMENTI					
6470.000	RIMBORSO PRESTITI FONDO SOCIALE				3'200.00	0.00
	TOTALE ENTRATE				3'200.00	0.00
	TOTALE USCITE			8'737.50		0.00
	SALDO				5'537.50	0.00



CONSUNTIVO SECONDO LA CLASSIFICAZIONE ISTITUZIONALE
PER L'ANNO 2022

COMUNE	
Pagina	164

4	ATTIVITA' SOCIALI	Data vot.	IMPORTO VOTATO TOT.	CONSUNTIVO 2022		PREVENTIVO 2022
				USCITE	ENTRATE	
430	CIMITERO					
5	USCITE PER INVESTIMENTI					
5040.001	RISANAMENTO E POTENZIAMENTO LOCULI	08-05-2019	300'000.00	14'025.25		0.00
	TOTALE ENTRATE				0.00	0.00
	TOTALE USCITE			14'025.25		0.00
	SALDO				14'025.25	0.00



CONSUNTIVO SECONDO LA CLASSIFICAZIONE ISTITUZIONALE
PER L'ANNO 2022

COMUNE	
Pagina	165

5	COSTRUZIONI	Data vot.	IMPORTO VOTATO TOT.	CONSUNTIVO 2022		PREVENTIVO 2022
				USCITE	ENTRATE	
500	AMMINISTRAZIONE E SERVIZI					
5	USCITE PER INVESTIMENTI					
5060.000	ACQUISTO E ADEGUAMENTO DEI DATI (MU, NR. CIVICI, PR E REGISTRO INDICI)	08-06-2011	160'000.00	0.00		10'000.00
6	ENTRATE PER INVESTIMENTI					
6300.003	SUSSIDIO FEDERALE ACQUISIZIONE E ADEGUAMENTO DEI DATI (MU, NR. CIVICI, PR E REGISTRO INDICI)				0.00	47'000.00
6310.003	SUSSIDIO CANTONALE ACQUISIZIONE E ADEGUAMENTO DEI DATI (MU, NR. CIVICI, PR E REGISTRO INDICI)				0.00	20'000.00
	TOTALE ENTRATE				0.00	67'000.00
	TOTALE USCITE			0.00		10'000.00
	SALDO				0.00	-57'000.00



CONSUNTIVO SECONDO LA CLASSIFICAZIONE ISTITUZIONALE
PER L'ANNO 2022

COMUNE	
Pagina	166

5	COSTRUZIONI	Data vot.	IMPORTO VOTATO TOT.	CONSUNTIVO 2022		PREVENTIVO 2022
				USCITE	ENTRATE	
510	STRADE E AREE PUBBLICHE					
5	USCITE PER INVESTIMENTI					
5010.000	RISANAMENTO ILLUMINAZIONE PUBBLICA Credito aggiuntivo progetto risanamento IP	16-12-2015 07-04-2021	1'300'000.00 800'000.00	73'400.25		1'200'000.00
5010.007	VIA INDUSTRIA (I TRATTA): PAVIMENTAZIONE	11-06-2019	1'065'000.00	-931'097.37		0.00
5010.010	VIA NOSETTO E VIA MONDA: PAVIMENTAZIONE	08-05-2019	233'000.00	9'795.80		18'000.00
5010.011	VIA INDUSTRIA (II TRATTA): PAVIMENTAZIONE VIA ROMPADA - VIA CREDERA	07-04-2021	2'295'000.00	35'664.80		950'000.00
5010.015	MURALES SOTTOPASSO VIA CANTONALE			800.00		0.00
5010.017	VIA MERIGGI	14-12-2022	810'000.00	3'000.00		180'000.00
5010.018	VIA MIMOSA	14-12-2022	600'000.00	0.00		80'000.00
5020.001	VIA MERIGGI: SISTEMAZIONE RIVA			0.00		0.00
5020.002	MANUTENZIONE STRAORDINARIA SUI RIALI E SULLE CAMERE DI ACCUMULO TREMA	07-04-2021	900'000.00	483'240.40		0.00
5020.003	SISTEMAZIONE SPIAGGETTA VIA MERA			5'451.15		0.00
5030.005	SISTEMAZIONE SAGRATO CHIESA S. MARIA DEL ROSARIO	13-12-2017	60'000.00	0.00		200'000.00
5034.004	MESSA IN SICUREZZA MASSI SASSALTO (INTERVENTO RESIDENZA SASSALTO + ALTRI MAPP.) (X)			0.00		0.00
5034.005	RISANAMENTO CAMERE DI ACCUMULO TREMA (X)			0.00		700'000.00
5034.900	MESSA IN SICUREZZA MASSI SASSALTO (COPERTURA EVENTI)			1'723.20		200'000.00
5039.002	PONTILE PIAZZA LAGO: ATTRACCO DI CORTESIA			0.00		20'000.00
5039.003	PONTILE CANOTTIERI (X)			0.00		60'000.00
5060.006	POSTAZIONE E-BIKE ZONA LIDO			21'547.00		0.00
5065.004	SOSTITUZIONE CALDAIA VIA CHIESA 19			0.00		35'000.00
5290.013	REVISIONE PIANO DEL TRAFFICO			0.00		35'000.00



CONSUNTIVO SECONDO LA CLASSIFICAZIONE ISTITUZIONALE
PER L'ANNO 2022

COMUNE	
Pagina	167

5	COSTRUZIONI	Data vot.	IMPORTO VOTATO TOT.	CONSUNTIVO 2022		PREVENTIVO 2022
				USCITE	ENTRATE	
510	STRADE E AREE PUBBLICHE					
5	USCITE PER INVESTIMENTI					
5290.100	STRADA REGINA: STUDIO			0.00		14'000.00
5620.001	CHIESA S. CRISTOFORO: SISTEMAZIONE CAMERA MORTUARIA			0.00		40'000.00
6	ENTRATE PER INVESTIMENTI					
6310.010	SUSSIDIO RISANAMENTO CAMERE DI ACCUMULO TREMA				0.00	350'000.00
6310.017	SUSSIDIO CANTONALE SISTEMAZIONE CANNETI				19'710.55	0.00
6379.004	DAI PRIVATI MESSA IN SICUREZZA MASSI SASSALTO (COPERT. EVENTI)				0.00	180'000.00
6395.000	PRELEVAMENTO DAL FER ILLUMINAZIONE PUBBLICA				73'400.25	260'000.00
6395.001	PRELIEVO DAL FER POSTAZIONE E-BIKE				10'847.00	0.00
	TOTALE ENTRATE				103'957.80	790'000.00
	TOTALE USCITE			-296'474.77		3'732'000.00
	SALDO			400'432.57		2'942'000.00



CONSUNTIVO SECONDO LA CLASSIFICAZIONE ISTITUZIONALE
PER L'ANNO 2022

COMUNE	
Pagina	168

5	COSTRUZIONI	Data vot.	IMPORTO VOTATO TOT.	CONSUNTIVO 2022		PREVENTIVO 2022
				USCITE	ENTRATE	
520	CANALIZZAZIONI E DEPURAZIONE					
5	USCITE PER INVESTIMENTI					
5032.001	ROGGIA IN ZONA LATTERIA - VIA STREMADONE	17-12-2020	250'000.00	3'607.95		0.00
5032.002	VIA INDUSTRIA (I TRATTA): ACQUE CHIARE E METEORICHE	11-06-2019	865'000.00	1'203'126.04		0.00
5032.003	VIA NOSETTO E VIA MONDA: ACQUE CHIARE E METEORICHE	07-04-2021	727'000.00	322.30		191'000.00
5032.004	STAZIONI DI POMPAGGIO ACQUE LURIDE	11-12-2019	80'000.00	11'446.45		0.00
5032.005	VIA INDUSTRIA (II TRATTA): ACQUE CHIARE E METEORICHE	08-04-2021	215'000.00	0.00		0.00
5290.009	PIANO GENERALE DI SMALTIMENTO: STUDIO	17-12-2020	815'000.00	314'731.03		250'000.00
6	ENTRATE PER INVESTIMENTI					
6310.018	SUSSIDIO CANTONALE CANALIZZAZIONE VIA NOSETTO E VIA MONDA				108'649.00	0.00
6372.000	CONTRIBUTI DI COSTRUZIONE PER OPERE DI CANALIZZAZIONE E DEPURAZIONE ACQUE (RICALCOLO PROVVISORIO)				0.00	14'000.00
6372.001	CONTRIBUTI LALIA ATTRIBUITI A VIA INDUSTRIA				43'561.81	0.00
	TOTALE ENTRATE				152'210.81	14'000.00
	TOTALE USCITE			1'533'233.77		441'000.00
	SALDO				1'381'022.96	427'000.00



CONSUNTIVO SECONDO LA CLASSIFICAZIONE ISTITUZIONALE
PER L'ANNO 2022

COMUNE	
Pagina	169

5	COSTRUZIONI	Data vot.	IMPORTO VOTATO TOT.	CONSUNTIVO 2022		PREVENTIVO 2022
				USCITE	ENTRATE	
530	STABILI AMMINISTRATIVI					
5	USCITE PER INVESTIMENTI					
5040.002	RISANAMENTO TETTO E FOTOVOLTAICO MAGAZZINO			39'651.20		0.00
5040.003	SISTEMAZIONE GROTTINO POMPIERI			0.00		40'000.00
5040.005	IMPIANTI CLIMATIZZAZIONE UFFICI COMUNALI			924.40		0.00
5045.005	PREFABBRICATI VIA CAMPAGNA: REALIZZAZIONE	17-12-2020	1'060'000.00	3'993.55		800'000.00
5045.007	IMPIANTO FOTOVOLTAICO SE			1'972.85		0.00
5060.014	SISTEMA GESTIONE VALVOLE RADIATORI CASA COMUNALE			5'465.77		0.00
5065.004	SOSTITUZIONE CALDAIA VIA CHIESA 19			1'946.30		0.00
5065.008	SISTEMA GESTIONE VALVOLE RADIATORI SCUOLA ELEMENTARE			12'363.95		0.00
6	ENTRATE PER INVESTIMENTI					
6300.004	SUSSIDIO FEDERALE FOTOVOLTAICO SE				10'542.00	0.00
6395.201	PRELIEVO DAL FS FER SE: IMPIANTO FOTOVOLTAICO				1'916.85	0.00
	TOTALE ENTRATE				12'458.85	0.00
	TOTALE USCITE			66'318.02		840'000.00
	SALDO				53'859.17	840'000.00



CONSUNTIVO SECONDO LA CLASSIFICAZIONE ISTITUZIONALE
PER L'ANNO 2022

COMUNE	
Pagina	170

5	COSTRUZIONI	Data vot.	IMPORTO VOTATO TOT.	CONSUNTIVO 2022		PREVENTIVO 2022
				USCITE	ENTRATE	
540	CENTRO SPORTIVO ROQUE MASPOLI					
5	USCITE PER INVESTIMENTI					
5045.006	SPOGLIATOIO CENTRO SPORTIVO: AMMODERNAMENTO	16-12-2021	210'000.00	42'024.19		200'000.00
5060.013	PARCHIMETRI CAMPO SPORTIVO ROQUE MASPOLI			9'861.50		20'000.00
	TOTALE ENTRATE				0.00	0.00
	TOTALE USCITE			51'885.69		220'000.00
	SALDO				51'885.69	220'000.00



**CONSUNTIVO SECONDO LA CLASSIFICAZIONE ISTITUZIONALE
PER L'ANNO 2022**

COMUNE	
Pagina	171

5	COSTRUZIONI	Data vot.	IMPORTO VOTATO TOT.	CONSUNTIVO 2022		PREVENTIVO 2022
				USCITE	ENTRATE	
570	APPROVVIGIONAMENTO IDRICO					
5	USCITE PER INVESTIMENTI					
5031.026	VIA INDUSTRIA (I TRATTA)	11-06-2019	440'000.00	48'462.73		0.00
5031.027	COLLEGAMENTO D'EMERGENZA CON RETE AP DI MAGLIASO	17-12-2020	150'000.00	55'707.15		150'000.00
5031.028	VIA STAZIONE (TRATTO VIA BARAGIA-VIA PRATI)	06-11-2019	210'000.00	0.00		0.00
5031.029	VIA NOSETTO E VIA MONDA	07-04-2021	92'000.00	0.00		0.00
5031.030	NUOVA CONDOTTA PRIVATA VIA TORRAZZA			0.00		150'000.00
5031.033	VIA STAZIONE (TRATTO VIA BARAGIA - VIA MURACCIO)	13-06-2022	340'000.00	550.00		0.00
5031.100	SOSTITUZIONE CUPINOX AIAP			33'243.05		0.00
5031.900	ALTRE STRADE			0.00		50'000.00
5061.004	SOSTITUZIONE CONTATORI CON TELETTURA			0.00		200'000.00
5061.005	IMPIANTO FOTOVOLTAICO VIA CHIESA AP / AIAP			0.00		27'000.00
5290.018	PIANO GENERALE DELL'ACQUEDOTTO COMUNALE (PGA)			34'823.70		0.00
5290.700	PIANO DELLE ZONE DI PROTEZIONE DEI POZZI DI CAPTAZIONE	11-06-2019	50'000.00	4'394.15		0.00
5290.701	PIANO D'EMERGENZA			0.00		50'000.00
5290.703	ZONE DI PROTEZIONE DEI POZZI DI CAPTAZIONE: STUDIO			0.00		0.00
6	ENTRATE PER INVESTIMENTI					
6320.005	DA MAGLIASO PER CONDOTTA ACQUA ROTONDA MAGLIASINA				29'926.15	0.00
6379.030	DAI PRIVATI PER NUOVA CONDOTTA PRIVATA VIA TORRAZZA				0.00	150'000.00
6395.100	PRELEVAMENTO DAL FER FOTOVOLTAICO AP				0.00	6'000.00
	TOTALE ENTRATE				29'926.15	156'000.00
	TOTALE USCITE			177'180.78		627'000.00
	SALDO				147'254.63	471'000.00



CONSUNTIVO SECONDO LA CLASSIFICAZIONE ISTITUZIONALE
PER L'ANNO 2022

COMUNE	
Pagina	172

6	ISTITUZIONI	Data vot.	IMPORTO VOTATO TOT.	CONSUNTIVO 2022		PREVENTIVO 2022
				USCITE	ENTRATE	
610	REGOLAMENTAZIONE DELLA CIRCOLAZIONE					
5	USCITE PER INVESTIMENTI					
5010.005	ZONE 30 KM/H	13-06-2018	190'000.00	146.45		0.00
5010.016	ZONE 30 KM/H: AMPLIAMENTO COMPARTO 3	13-06-2022	190'000.00	11'445.70		0.00
5040.004	PARCHEGGIO VIA VALLE: COPERTURA	17-12-2020	210'000.00	14'474.00		208'000.00
5060.005	ADEGUAMENTO BARRIERE PARCHEGGI FIMM E VIA VALLE (SISTEMA ONLINE)	11-12-2019	220'000.00	6'955.80		0.00
5060.008	VIDEOSORVEGLIANZA POSTEGGI			26'640.95		0.00
	TOTALE ENTRATE				0.00	0.00
	TOTALE USCITE			59'662.90		208'000.00
	SALDO				59'662.90	208'000.00



CONSUNTIVO SECONDO LA CLASSIFICAZIONE ISTITUZIONALE
PER L'ANNO 2022

COMUNE	
Pagina	173

7	FINANZE	Data vot.	IMPORTO VOTATO TOT.	CONSUNTIVO 2022		PREVENTIVO 2022
				USCITE	ENTRATE	
730	CONTRIBUTI AL CANTONE					
5	USCITE PER INVESTIMENTI					
5610.000	PARTECIPAZIONE FINANZIARIA ATTUAZIONE PTL (II FASE)	17-12-2014	4'060'800.00	239'084.00		190'000.00
5610.001	FINANZIAMENTO DEI PERCORSI CICLABILI CANTONALI E REGIONALI DEL LUGANESE (1a TAPPA)	13-12-2017	125'000.00	0.00		0.00
	TOTALE ENTRATE				0.00	0.00
	TOTALE USCITE			239'084.00		190'000.00
	SALDO				239'084.00	190'000.00



CONSUNTIVO SECONDO LA CLASSIFICAZIONE ISTITUZIONALE
PER L'ANNO 2022

COMUNE	
Pagina	174

7	FINANZE	Data vot.	IMPORTO VOTATO TOT.	CONSUNTIVO 2022		PREVENTIVO 2022
				USCITE	ENTRATE	
750	CONTRIBUTI A SOCIETA', PRIVATI E DIVERSI					
5	USCITE PER INVESTIMENTI					
5640.001	CONTRIBUTO MONTE LEMA (2020-2024)	17-06-2020	89'284.70	18'133.39		18'000.00
5650.000	CONTRIBUTO VPOD PISCINA AI GRAPPOLI SESSA	08-06-2011	120'265.50	8'210.05		12'000.00
	TOTALE ENTRATE				0.00	0.00
	TOTALE USCITE			26'343.44		30'000.00
	SALDO				26'343.44	30'000.00



**CONSUNTIVO SECONDO LA CLASSIFICAZIONE FUNZIONALE
PER L'ANNO 2022**

COMUNE	
Pagina	175

Riepilogo Investimenti - Dicastero	Amministrazione generale	Sicurezza pubblica	Educazione	Cultura e tempo libero	Salute pubblica	Previdenza sociale	Traffico	Ambiente e territorio	Economia pubblica	Finanze e imposte	TOTALE
Investimenti materiali	51'981.22	0.00	939'927.43	89'201.64	0.00	0.00	-738'912.12	1'945'424.22	128'435.10	0.00	2'416'057.49
Investimenti immateriali	0.00	0.00	0.00	0.00	0.00	0.00	14'699.88	381'935.13	0.00	0.00	396'635.01
Prestiti	0.00	0.00	0.00	0.00	0.00	8'737.50	0.00	0.00	0.00	0.00	8'737.50
Contributi per investimenti di terzi	0.00	0.00	0.00	26'343.44	0.00	0.00	239'084.00	0.00	0.00	0.00	265'427.44
USCITE PER INVESTIMENTI	51'981.22	0.00	939'927.43	115'545.08	0.00	8'737.50	-485'128.24	2'327'359.35	128'435.10	0.00	3'086'857.44
Contributi per investimenti propri	0.00	0.00	155'430.85	0.00	0.00	0.00	73'400.25	232'618.36	103'964.85	0.00	565'414.31
Rimborso di prestiti	0.00	0.00	0.00	0.00	0.00	7'100.00	0.00	0.00	0.00	0.00	7'100.00
ENTRATE PER INVESTIMENTI	0.00	0.00	155'430.85	0.00	0.00	7'100.00	73'400.25	232'618.36	103'964.85	0.00	572'514.31
MAGGIOR USCITA	51'981.22	0.00	784'496.58	115'545.08	0.00	1'637.50	-558'528.49	2'094'740.99	24'470.25	0.00	2'514'343.13



ALLEGATI
art. 22 Rgfcc

1. Riassunto generale suddiviso in 3 stadi
2. Stato del capitale proprio
3. Tabella riassuntiva delle imposte da incassare
4. Conto dei flussi dei mezzi liquidi
5. Analisi finanziaria con calcolo dei principali indicatori finanziari
6. Tabella riassuntiva dei cespiti
7. Tabella del controllo dei crediti
8. Tabella dei debiti e degli impegni eventuali
9. Tabella delle partecipazioni



ALLEGATO 1
RIASSUNTO CONSUNTIVO MCA2
PER ANNO 2022

COMUNE

Ticino v2.8

CONTO ECONOMICO <i>(senza imputazioni interne)</i>	CONSUNTIVO 2022	PREVENTIVO 2022 <i>(compreso il gettito)</i>	CONSUNTIVO 2021
Spese operative	17'825'290.09	17'227'050.00	17'558'697.93
Ricavi operativi	17'652'720.01	17'088'700.00	17'390'619.41
RISULTATO OPERATIVO	-172'570.08	-138'350.00	-168'078.52
Spese finanziarie	104'329.91	112'500.00	75'842.82
Ricavi finanziari	360'188.44	327'900.00	333'746.38
RISULTATO FINANZIARIO	255'858.53	215'400.00	257'903.56
RISULTATO ORDINARIO	83'288.45	77'050.00	89'825.04
Spese straordinarie	0.00	0.00	0.00
Ricavi straordinari	0.00	0.00	0.00
RISULTATO STRAORDINARIO	0.00	0.00	0.00
RISULTATO TOTALE ESERCIZIO	83'288.45	77'050.00	89'825.04
CONTO DEGLI INVESTIMENTI			
Uscite per investimenti	3'086'857.44	8'456'000.00	4'043'653.18
Entrate per investimenti	572'514.31	1'945'000.00	521'766.30
ONERE NETTO PER INVESTIMENTI	2'514'343.13	6'511'000.00	3'521'886.88
CONTO DI FINANZIAMENTO			
ONERE NETTO PER INVESTIMENTI	2'514'343.13	6'511'000.00	3'521'886.88
AUTOFINANZIAMENTO	795'377.39	992'550.00	1'094'487.78
RISULTATO GLOBALE	-1'718'965.74	-5'518'450.00	-2'427'399.10

BILANCIO

	Anno 2022	Anno 2021
Beni Patrimoniali	9'231'722.78	9'516'080.01
Beni Amministrativi	25'233'036.82	23'524'657.99
TOTALE ATTIVI	34'464'759.60	33'040'738.00
Capitale di terzi	29'269'401.84	27'710'729.73
Capitale proprio	5'195'357.76	5'330'008.27
<i>di cui eccedenza di bilancio (gruppo 299)</i>	<i>(5'038'842.05)</i>	
TOTALE PASSIVI	34'464'759.60	33'040'738.00



ALLEGATO 1
RIASSUNTO CONSUNTIVO MCA2
PER ANNO 2022

COMUNE

Ticino v2.8

Calcolo Autofinanziamento Anno : 2022

83'288.45 + Risultato totale d'esercizio

682'206.30 + (33) Ammortamenti beni amministrativi

351'529.73 + (35) Versamenti in fondi e finanziamenti speciali

445'405.09 - (45) Prelievi da fondi e finanziamenti speciali

0.00 + (364) Rettifiche di valore prestiti dei beni amministrativi

0.00 + (365) Rettifiche di valore partecipazione dei beni amministrativi

123'758.00 + (366) Ammortamenti contributi per investimenti

0.00 + (389) Versamenti al capitale proprio

0.00 - (489) Prelievi da capitale proprio

795'377.39

AUTOFINANZIAMENTO

Risultato dei servizi autofinanziati

Conti
3511 / 4511

Servizio Approvvigionamento idrico	.100	(-) prelievo dal fondo (disavanzo)	-362'042.69
Servizio Depurazione delle acque	.200	(+) versamento al fondo (avanzo)	77'197.04
Servizio Raccolta e eliminazione rifiuti	.300	(+) versamento al fondo (avanzo)	66'906.69



Stato del Capitale Proprio
Anno contabile 2022

COMUNE

V1.2

Conto	Gruppo di fondo del capitale proprio	Importo 1.1	Aumenti		Diminuzioni		Importo al 31.12
			Conto	Importo			
2910.100	APPROVVIGIONAMENTO IDRICO	407'715.85	3511.100	0.00	4511.100	362'042.69	45'673.16
2910.200	DEPURAZIONE DELLE ACQUE	-10'026.83	3511.200	77'197.04	4511.200	0.00	67'170.21
2910.300	ELIMINAZIONE DEI RIFIUTI	-23'234.35	3511.300	66'906.69	4511.300	0.00	43'672.34
2990	Risultato annuale	89'825.04	9000.000	83'288.45	9001.000	0.00	83'288.45
2999	Eccedenze/disavanzi bilancio (variazione è il risultato anno precedente)	4'865'728.56	-	89'825.04	-	0.00	4'955'553.60
Totale capitale proprio		5'330'008.27		317'217.22		362'042.69	5'195'357.76

*Nel totale al 31.12 del 2990 non si considera il saldo iniziale del conto in quanto questo è girato sul 2999
L'aumento o la diminuzione del 2999 deve essere uguale al saldo iniziale del 2990 (è il risultato anno precedente)*



Tabella riassuntiva delle imposte da incassare
Anno contabile : 2022

COMUNE

v1.2

	2022		2021		2020		2019		2018 e precedenti	
	01.01	31.12	01.01	31.12	01.01	31.12	01.01	31.12	01.01	31.12
Imposte emesse (1012.0)	0	1'837'576	1'238'827	1'176'792	2'228'094	411'330	900'378	408'485	548'256	260'251
Imposte valutate (1042)	0	1'080'129	1'485'622	392'752						
Totale imposte da incassare	0	2'917'704	2'724'449	1'569'544						



Conto dei flussi di mezzi liquidi
(fondo Gruppo 100) - metodo indiretto
Anno contabile : 2022

COMUNE

V2.7

	Afflusso (+)	Deflusso (-)	
Riassunto totale d'esercizio	83'288.45		83'288.45
+ Spese non monetarie			1'157'494.03
33 Ammortamenti su BA	682'206.30		
35 Versamenti a fondi e FS	351'529.73		
364 Rettifiche di valore su prestiti dei BA	0.00		
365 Rettifiche di valore su partecipazioni dei BA	0.00		
366 Ammortamenti su contributi per investimenti	123'758.00		
3410 Perdite realizzate su investimenti finanziari dei BP	0.00		
3411 Perdite realizzate su investimenti materiali dei BP	0.00		
344 Rettifiche di valore su investimenti dei BP	0.00		
389 Perdite realizzate su investimenti finanziari dei BP	0.00		
./. Ricavi non monetari			-445'405.09
45 Prelevamenti da fondi e FS		445'405.09	
4410 Utili dalla vendita di investimenti finanziari dei BP		0.00	
4411 Utili dalla vendita di investimenti materiali dei BP		0.00	
444 Rettifiche di valore su investimenti dei BP		0.00	
4892 Rettifiche di valore su investimenti dei BP		0.00	
Variazioni di			
101 Crediti	1'138'371.85		
104 Ratei e risconti attivi		395'347.14	
106 Scorte merci e lavori in corso		0.00	
109 Crediti verso finanziamenti speciali		0.00	
200 Impegni correnti	574'053.10		
204 Ratei e risconti passivi	428'849.51		
205 Accantonamenti a breve termine	0.00		
208 Accantonamenti a lungo termine	0.00		
2092 Legati e lasciti	4'785.18		
= Flusso da attività operativa			2'546'089.89
Entrate dal conto degli investimenti	572'514.31		
Uscite dal conto degli investimenti		3'086'857.44	
- 639 Prelievo da FS (ent. non monet.) escluso 6399		236'164.10	
Flusso da attività di investimento (BA)			-2'750'507.23
Variazioni investimenti in beni patrimoniali			
102 Investimenti finanziari a breve termine		0.00	
107 Investimenti finanziari a lungo termine		34'448.06	
108 Investimenti materiali in BP	47'177.45		
Flusso da attività di piazzamenti finanziari (BP)			12'729.39
= Flusso da attività di investimento e di piazzamenti finanziari			-2'737'777.84
Variazione finanziamenti da terzi			
201 Impegni a breve termine		2'836'915.18	
206 Impegni a lungo termine	3'500'000.00		
= Flusso da attività di finanziamento			663'084.82
= Variazione totale dei mezzi liquidi (gruppo 100)			471'396.87

INDICATORI FINANZIARI

(con scala di valutazione)

Contabilità : COMUNE DI CASLANO

MCA2

N°	Tipo indicatore	Scala di valutazione	Anno : 2022	
1	Tasso indebitamento netto Debito pubblico netto_1 / Ricavi fiscali	Buono < 100% Accettabile 100% - 150% Debole > 150%	183.5%	Debole
2	Grado autofinanziamento Autofinanziamento / Investimenti netti	Debole < 80% Normale 80% - 100% Buono > 100%	31.6%	Debole
3	Quota delle spese per interessi Interessi netti / Ricavi correnti	Non più sopportabile > 10% Sufficiente dal 4% - 9% Buono 0% - 4%	0.3%	Buono
4	Debito pubblico netto I Debito pubblico I / Popolazione residente permanente	Basso < 1000 Medio da 1'000 a 3'000 Elevato da 3'000 a 5'000 Eccessivo > 5'000	4'532	Elevato
5	Quota degli investimenti Investimenti lordi / Uscite totali consolidate	Molto alta > 30% Elevata 20% - 30% Media 10% - 20% Ridotta < 10%	15.5%	Media
6	Quota di capitale proprio Capitale proprio / totale dei passivi	Eccessiva > 40% Buona 20% - 40% Media 10% - 20% Debole < 10%	15.1%	Media
7	Quota di indebitamento lordo Debito lordo / Ricavi correnti	Ottimo < 50% Buono 50% - 100% Medio 100% - 150% Debole 150% - 200% Critico > 200%	131.9%	Medio
8	Quota degli oneri finanziari Oneri finanziari / Ricavi correnti	Alto > 15% Sopportabile 5% - 15% Debole < 5%	4.8%	Debole
9	Capacità di autofinanziamento autofinanziamento / Ricavi correnti	Debole < 10% Media 10% - 20% Buona > 20%	4.4%	Debole
	Moltiplicatore politico		85.0%	



Tabella ammortamenti BA dettagliata per cespite
Anno : 2022

COMUNE

v3.1

Conto bilancio	Testo Cespite	Invest. Cespite	Valore di acq.netto al 1.1 (1)	Amm. cum. fino al 1.1 (2)	Valore di bilancio al 1.1	Amm. pianif. NON pianif.	Anni iniziali di amm.	Uscite per investimenti dell'anno	Entrate per inv. o trasfer. ai BP dell'anno	Valore di bil. al 31.12 (3)
1400.000	PROGETTO GESTIONE AILANTO	5000.030 30	136'891.05	0.00	136'891.05		50	484.15	63'422.85	73'952.35
1400.000	RECUPERO BIOTOPO ECOCENTRO	5000.036 183	0.00	0.00	0.00		50	28'530.80		28'530.80
1400.000	EX EVERHOLD/MUGHETTO SAwenger	91400.001 2	70'009.25	0.00	70'009.25	1'429.00	49			68'580.25
1400.000	EX SASSALTO SA, MAPPALE 446/7	91400.002 3	21'078.35	0.00	21'078.35	430.00	49			20'648.35
1400.000	SISTEMAZIONE PENDIO MERIDIONALE DEL MONTE SASSALTO	91400.003 4	548.40	0.00	548.40	11.00	49			537.40
1400.000	EX SORMANI SA, MAPPALE 604	91400.004 187	213'773.30	0.00	213'773.30	4'363.00	49			209'410.30
1400.000	ES SASSALTO SA, MAPPALE 490	91400.005 5	1.00	0.00	1.00	1.00	1			0.00
1400.000	EX PELLERANI, MAPPALE 603	91400.006 6	1.00	0.00	1.00	1.00	1			0.00
1400.000	MONTE SASSALTO: GESTIONE PENDIO SUD PRATI SECCHI	91400.007 7	13'439.70	0.00	13'439.70	274.00	49			13'165.70
1400.000	EX CASELLA E QUADRI, MAPPALE 1226	91400.008 8	1'320'621.90	0.00	1'320'621.90	26'951.00	49			1'293'670.90
1400.000	EX IMMOBILIARE MODERNA SA, MAPPALE 1236	91400.009 9	1.00	0.00	1.00	1.00	1			0.00
1400.000	EX CONZA E FISCHER, MAPPALE 496	91400.010 10	100'385.80	0.00	100'385.80	2'049.00	49			98'336.80
1400.000	ZONA DI PIANIFICAZIONE - EX EIBETAG AG, MAPPALE 1459	91400.011 11	1'797'067.65	0.00	1'797'067.65	36'675.00	49			1'760'392.65
1400.000	MONTE SASSALTO: PERCORSO DIDATTICO	91400.012 12	109'298.70	0.00	109'298.70	2'231.00	49			107'067.70
1400.000	EX CRIVELLI, MAPPALE 512	91400.013 13	44'965.85	0.00	44'965.85	918.00	49			44'047.85
1400.000	EX MAINA, MAPPALI 261-262	91400.014 14	348'454.70	0.00	348'454.70	7'111.00	49			341'343.70
1400.000	ESERCIZIO DIRITTO DI COMPERA SU MAPPALE 593	91400.015 15	790'504.25	0.00	790'504.25	16'133.00	49			774'371.25



Tabella ammortamenti BA dettagliata per cespite
Anno : 2022

COMUNE

v3.1

Conto bilancio	Testo Cespite	Invest. Cespite	Valore di acq.netto al 1.1 (1)	Amm. cum. fino al 1.1 (2)	Valore di bilancio al 1.1	Amm. pianif. NON pianif.	Anni iniziali di amm.	Uscite per investimenti dell'anno	Entrate per inv. o trasfer. ai BP dell'anno	Valore di bil. al 31.12 (3)
1400.000	MONTE SASSALTO: RISANAMENTO PEDEMONTANO 1988-1989	91400.016 16	58'131.00	0.00	58'131.00	1'186.00	49			56'945.00
1400.000	MONTE SASSALTO: RISANAMENTO PEDEMONTANO 1991-1994	91400.017 17	79'322.55	0.00	79'322.55	1'619.00	49			77'703.55
1400.000	CONTRATTO SERVITU DI SUPERFICIE COMUNE/PATRIZIATO	91400.018 18	1'257.85	0.00	1'257.85	26.00	49			1'231.85
1400.000	EX SOCIETA TIRATORI MAPPALE N. 213	91400.019 19	1'118.30	0.00	1'118.30	23.00	49			1'095.30
1400.000	ACQUISTO MAPPALE 1250	91400.020 20	35'006.95	0.00	35'006.95	714.00	49			34'292.95
1400.000	ACQUISTO MAPPALE 1278 PRATI CRANA	91400.021 21	1'200'348.15	0.00	1'200'348.15	24'497.00	49			1'175'851.15
1400.000	ACQUISTO MAPPALE 457	91400.022 22	46'814.85	0.00	46'814.85	955.00	49			45'859.85
1400.000	ACQUISTO SCORPORI PROVENIENTI DALLA PARTICELLE PPP 641	91400.023 23	97'557.70	0.00	97'557.70	1'991.00	49			95'566.70
1400.000	ACQUISTO MAPPALE 313	91400.024 188	6'730.25	0.00	6'730.25	137.00	49			6'593.25
1400.000	ACQUISTO MAPPALE 766	91400.025 24	124'970.25	0.00	124'970.25	3'124.00	40			121'846.25
1400.000	MAPPALE 1492, 1594 E 1490 (CORSIA PEDONALE VIA CAMPARL	91400.026 25	311'875.20	0.00	311'875.20	6'365.00	49			305'510.20
1400.000	ACQUISTO MAPPALE 1096	91400.027 26	10'892.95	0.00	10'892.95	222.00	49			10'670.95
1400.000	ACQUISTO MAPPALE 279 IN VIA CHIESA	91400.028 27	2'759'016.75	0.00	2'759'016.75	56'306.00	49			2'702'710.75
1400.000	ACQUISTO MAPPALE 208	91400.029 28	56'260.05	0.00	56'260.05	1'148.00	49			55'112.05
1400.000	ACQUISTO MAPPALE 1541	91400.030 29	47'520.45	0.00	47'520.45	970.00	49			46'550.45
1400.000	ACQUISTO MAPPALE 317	91400.031 31	6'370.00	0.00	6'370.00	130.00	49			6'240.00
1400.000	SENTIERO DIDATTICO	91400.032 32	24'513.95	0.00	24'513.95	500.00	49			24'013.95



Tabella ammortamenti BA dettagliata per cespite
Anno : 2022

COMUNE

v3.1

Conto bilancio	Testo Cespite	Invest. Cespite	Valore di acq.netto al 1.1 (1)	Amm. cum. fino al 1.1 (2)	Valore di bilancio al 1.1	Amm. pianif. NON pianif.	Anni iniziali di amm.	Uscite per investimenti dell'anno	Entrate per inv. o trasfer. ai BP dell'anno	Valore di bil. al 31.12 (3)
1400.000	VIGNETO FORNACE	91400.033 33	39'146.65	0.00	39'146.65	799.00	49			38'347.65
1400.000	ESPROPRIO MAPP. 1557	91400.034 34	53'011.75	0.00	53'011.75	1'082.00	49			51'929.75
1400.000	ESPROPRI VIA MARTELLI	91400.035 190	35'863.30	0.00	35'863.30	732.00	49			35'131.30
1400.000	COSTITUZIONE NUOVO DIRITTO SUPERFICIE COMUNE/PATRIZIAT	91400.036 191	763.00	15.25	747.75	15.00	49			732.75
1400.000	RIFACIMENTO AIUOLE PIAZZA LAGO	91400.037 35	17'376.35	247.60	17'128.75	350.00	49			16'778.75
1400.000	Totale - TERRENI DEI BENI AMMINISTRATIVI		9'980'910.15	262.85	9'980'647.30	201'469.00		29'014.95	63'422.85	9'744'770.40
1401.000	RISANAMENTO ILLUMINAZIONE PUBBLICA	5010.000 176	0.00	0.00	0.00		40	73'400.25	73'400.25	0.00
1401.000	STRADA REGINA: OPERA	5010.001 36	14'702.80	11'592.00	3'110.80	80.00	39			3'030.80
1401.000	ZONE 30 KM/H	5010.005 40	207'028.36	47'815.80	159'212.56	4'194.00	38	146.45		155'165.01
1401.000	VIA INDUSTRIA (I TRATTA): PAVIMENTAZIONE	5010.007 42	1'996'458.56	0.00	1'996'458.56		40	-931'097.37		1'065'361.19
1401.000	VIA NOSETTO E VIA MONDA: PAVIMENTAZIONE	5010.010 44	180'971.25	0.00	180'971.25		40	9'795.80		190'767.05
1401.000	VIA INDUSTRIA (II TRATTA): PAVIMENTAZIONE VIA ROMPADA	5010.011 45	48'251.90	0.00	48'251.90		40	35'664.80		83'916.70
1401.000	VIA BARAGIA: PAVIMENTAZIONE	5010.012 46	-25'000.00	0.00	-25'000.00		40			-25'000.00
1401.000	MURALES SOTTOPASSO VIA CANTONALE	5010.015 48	17'600.00	0.00	17'600.00		40	800.00		18'400.00
1401.000	ZONE 30 KM/H: AMPLIAMENTO COMPARTO 3	5010.016 50	400.00	0.00	400.00		40	11'445.70		11'845.70
1401.000	VIA MERIGGI	5010.017 189	0.00	0.00	0.00		40	3'000.00		3'000.00
1401.000	VIA MIMOSA	5010.018 192	0.00	0.00	0.00		40			0.00



Tabella ammortamenti BA dettagliata per cespite
Anno : 2022

COMUNE

v3.1

Conto bilancio	Testo Cespite	Invest. Cespite	Valore di acq.netto al 1.1 (1)	Amm. cum. fino al 1.1 (2)	Valore di bilancio al 1.1	Amm. pianif. NON pianif.	Anni iniziali di amm.	Uscite per investimenti dell'anno	Entrate per inv. o trasfer. ai BP dell'anno	Valore di bil. al 31.12 (3)
1401.000	VIA PRATI: PAVIMENTAZIONE	91401.002 37	243'010.95	110'011.70	132'999.25	3'694.00	36			129'305.25
1401.000	VIA CREDERA: PAVIMENTAZIONE (VIA STAZIONE - VIA CHIOSO)	91401.003 38	260'625.15	0.00	260'625.15	6'859.00	38			253'766.15
1401.000	VIA CHIESA: PAVIMENTAZIONE	91401.004 39	133'121.65	0.00	133'121.65	3'503.00	38			129'618.65
1401.000	VIA MARTELLI	91401.006 41	5'240.90	0.00	5'240.90	142.00	37			5'098.90
1401.000	VIA CAMPARLUNGO (VIA STAZIONE - VIA CAMPAGNA): PAVIMEN	91401.008 43	99'469.45	0.00	99'469.45	2'618.00	38			96'851.45
1401.000	MURALES SOTTOPASSO GOLF	91401.013 49	13'884.60	0.00	13'884.60	365.00	38			13'519.60
1401.000	VENDITA STRADA MAPPALÉ 674	91401.014 193	-1'590.00	0.00	-1'590.00	-40.00	40			-1'550.00
1401.000	DAL CANTONE PER STRADA VIA TORRAZZA	91401.015 194	-359'120.00	0.00	-359'120.00	-8'978.00	40			-350'142.00
1401.000	DAL CANTONE PER STRADA VIA STAZIONE	91401.016 195	-160'000.00	0.00	-160'000.00	-4'000.00	40			-156'000.00
1401.000	Totale - STRADE, PIAZZE E VIE DI COMUNICAZIONE		2'675'055.57	169'419.50	2'505'636.07	8'437.00		-796'844.37	73'400.25	1'626'954.45
1402.000	CONSOLIDAMENTO RIVA LAGO ZONA PIATTA	5020.000 51	127'534.88	75'516.25	52'018.63		35		19'710.55	32'308.08
1402.000	VIA MERIGGI: SISTEMAZIONE RIVA	5020.001 52	1'053.30	0.00	1'053.30	1'053.30	1			0.00
1402.000	MANUTENZIONE STRATORDINARIA SUI RIALI E SULLE CAMERE D	5020.002 53	42'111.57	0.00	42'111.57		40	483'240.40		525'351.97
1402.000	SISTEMAZIONE SPIAGGETTA VIA MERA	5020.003 255	0.00	0.00	0.00		50	5'451.15		5'451.15
1402.000	Totale - SISTEMAZIONE CORSI D'ACQUA E LAGHI		170'699.75	75'516.25	95'183.50	1'053.30		488'691.55	19'710.55	563'111.20
1403.000	REALIZZAZIONE CAMPO B, CORSIA PEDONALE E POSTEGGIO (PO)	5030.002 56	703'065.74	218'163.10	484'902.64	12'761.00	38			472'141.64



Tabella ammortamenti BA dettagliata per cespite
Anno : 2022

COMUNE

v3.1

Conto bilancio	Testo Cespite	Invest. Cespite	Valore di acq.netto al 1.1 (1)	Amm. cum. fino al 1.1 (2)	Valore di bilancio al 1.1	Amm. pianif. NON pianif.	Anni iniziali di amm.	Uscite per investimenti dell'anno	Entrate per inv. o trasfer. ai BP dell'anno	Valore di bil. al 31.12 (3)
1403.000	SISTEMAZIONE SAGRATO CHIESA S. MARIA DEL ROSARIO	5030.005 59	0.00	0.00	0.00		40			0.00
1403.000	POSTEGGI PUBBLICI VIA VALLE (MAPP. 222, 223 E 1315) P	91403.000 54	491'254.90	0.00	491'254.90	16'940.00	29			474'314.90
1403.000	ACQUISTO MAPPALE 223 VIA VALLE (POSTEGGI)	91403.001 55	107'464.10	0.00	107'464.10	3'706.00	29			103'758.10
1403.000	PARCHEGGIO CIMITERO: SOST. ALBERATURE E RIFACIMENTO DE	91403.003 57	61'341.10	0.00	61'341.10	1'614.00	38			59'727.10
1403.000	SOSTITUZIONE PARACARRO CONTRADA AL LAGO	91403.004 58	55'531.65	0.00	55'531.65	1'424.00	39			54'107.65
1403.000	AREA DI SVAGO "LA PIATTA"	91403.006 168	38'525.85	1'040.65	37'485.20	961.00	39			36'524.20
1403.000	PARCHEGGIO VIA TORRAZZA ZONA FORNACE	91403.007 172	21'970.80	0.00	21'970.80	549.00	40			21'421.80
1403.000	Totale - AMMINISTRAZIONE GENERALE		1'479'154.14	219'203.75	1'259'950.39	37'955.00		0.00	0.00	1'221'995.39
1403.100	VIA INDUSTRIA (I TRATTA)	5031.026 84	176'590.65	0.00	176'590.65		40	48'462.73		225'053.38
1403.100	COLLEGAMENTO D'EMERGENZA CON RETE AP DI MAGLIASO	5031.027 85	0.00	0.00	0.00		40	55'707.15	29'926.15	25'781.00
1403.100	VIA STAZIONE (TRATTO VIA BARAGIA-VIA PRATI)	5031.028 86	192'527.48	5'200.00	187'327.48	4'683.00	40			182'644.48
1403.100	VIA NOSETTO E VIA MONDA	5031.029 87	114'763.35	0.00	114'763.35		40			114'763.35
1403.100	VIA MERIGGI	5031.031 241	0.00	0.00	0.00		40			0.00
1403.100	VIA MIMOSA	5031.032 242	0.00	0.00	0.00		40			0.00
1403.100	VIA STAZIONE (TRATTO VIA BARAGIA - VIA MURACCIO)	5031.033 243	0.00	0.00	0.00		40	550.00		550.00
1403.100	SOSTITUZIONE CUPINOX AIAP	5031.100 256	0.00	0.00	0.00		40	33'243.05		33'243.05
1403.100	SOSTITUZIONE CONDOTTA ZONA NUCLEO VIA STREMAZONE	91403.101 61	8'400.00	0.00	8'400.00	8'400.00	1			0.00



Tabella ammortamenti BA dettagliata per cespite
Anno : 2022

COMUNE

v3.1

Conto bilancio	Testo Cespite	Invest. Cespite	Valore di acq.netto al 1.1 (1)	Amm. cum. fino al 1.1 (2)	Valore di bilancio al 1.1	Amm. pianif. NON pianif.	Anni iniziali di amm.	Uscite per investimenti dell'anno	Entrate per inv. o trasfer. ai BP dell'anno	Valore di bil. al 31.12 (3)
1403.100	SOSTITUZIONE CONDOTTA VIA COLOMBERA	91403.102 62	11'800.00	0.00	11'800.00	5'900.00	2			5'900.00
1403.100	SOSTITUZIONE CONDOTTA VIA CANTONALE	91403.104 64	176'700.00	0.00	176'700.00	25'243.00	7			151'457.00
1403.100	SISTEMAZIONE STRADA ACCESSO SERBATOI ACAP SASSALTO	91403.105 65	119'900.00	0.00	119'900.00	13'322.00	9			106'578.00
1403.100	STRADA CANTONALE: COMPLETAZIONE ZONA COLOMBERA	91403.106 66	96'000.00	0.00	96'000.00	13'714.00	7			82'286.00
1403.100	SOSTITUZIONE CONDOTTA NUCLEO CONTRADA AL LAGO CONTRADA	91403.107 67	84'400.00	0.00	84'400.00	12'057.00	7			72'343.00
1403.100	VIA GOLF - VIA STAZIONE: ADEGUAMENTO CONDOTTE	91403.108 68	29'500.00	0.00	29'500.00	3'688.00	8			25'812.00
1403.100	SOSTITUZIONE CONDOTTA VIA MURACCIO (FLP)	91403.109 69	14'800.00	0.00	14'800.00	1'480.00	10			13'320.00
1403.100	RINNOVO INFRASTRUTTURE NUCLEO LOTTI 2 E 3: VIA CHIESA,	91403.110 70	165'496.00	0.00	165'496.00	13'791.00	12			151'705.00
1403.100	SOSTITUZIONE SARACINESCHE E COMBI PIU' CONDOTTA AP VIA	91403.111 71	29'200.00	0.00	29'200.00	3'244.00	9			25'956.00
1403.100	RINNOVO CONDOTTE NUCLEO LOTTI 1 + 4	91403.112 72	92'173.05	0.00	92'173.05	6'584.00	14			85'589.05
1403.100	SOSTITUZIONE CONDOTTA "PICCOLA VENEZIA"	91403.113 196	17'886.90	0.00	17'886.90	497.00	36			17'389.90
1403.100	NUOVE OPERE DI PAVIMENTAZIONE DELLA PISTA D'ACCESSO AI	91403.114 47	50'616.50	0.00	50'616.50	2'201.00	23			48'415.50
1403.100	POTENZIAMENTO SERBATOI CRÖSA	91403.115 73	432'751.50	0.00	432'751.50	11'696.00	37			421'055.50
1403.100	SOSTITUZIONE CONDOTTA VIA CREDERA	91403.116 74	95'952.85	0.00	95'952.85	2'822.00	34			93'130.85
1403.100	SOSTITUZIONE CONDOTTA VIA FIUME	91403.117 75	81'151.80	0.00	81'151.80	2'618.00	31			78'533.80
1403.100	SOSTITUZIONE CONDOTTA VIA MERIGGI	91403.118 76	103'396.60	0.00	103'396.60	3'335.00	31			100'061.60
1403.100	SOSTITUZIONE CONDOTTA VIA BOSCONI	91403.119 77	49'407.80	0.00	49'407.80	1'497.00	33			47'910.80



Tabella ammortamenti BA dettagliata per cespite
Anno : 2022

COMUNE

v3.1

Conto bilancio	Testo Cespite	Invest. Cespite	Valore di acq.netto al 1.1 (1)	Amm. cum. fino al 1.1 (2)	Valore di bilancio al 1.1	Amm. pianif. NON pianif.	Anni iniziali di amm.	Uscite per investimenti dell'anno	Entrate per inv. o trasfer. ai BP dell'anno	Valore di bil. al 31.12 (3)
1403.100	SOSTITUZIONE CONDOTTA VIA STREMADONE	91403.12078	33'752.20	0.00	33'752.20	993.00	34			32'759.20
1403.100	SOSTITUZIONE CONDOTTA VIA TORRAZZA	91403.12179	157'898.64	0.00	157'898.64	4'511.00	35			153'387.64
1403.100	SOSTITUZIONE CONDOTTA VIA PRATI	91403.12280	170'784.15	21'500.00	149'284.15	4'265.00	35			145'019.15
1403.100	SOSTITUZIONE CONDOTTA VIA CREDERA (TRATTO VIA STAZIONE)	91403.12381	14'520.30	0.00	14'520.30	363.00	40			14'157.30
1403.100	SOSTITUZIONE CONDOTTA VIA CHIESA	91403.12482	196'417.45	0.00	196'417.45	5'169.00	38			191'248.45
1403.100	SOSTITUZIONE CONDOTTA VIA CAMPARLUNGO (TRATTO VIA STAZ)	91403.12583	45'566.60	0.00	45'566.60	1'199.00	38			44'367.60
1403.100	Totale - APPROVIGIONAMENTO IDRICO		2'762'353.82	26'700.00	2'735'653.82	153'272.00		137'962.93	29'926.15	2'690'418.60
1403.200	ROGGIA IN ZONA LATTERIA - VIA STREMADONE	5032.00189	45'207.70	0.00	45'207.70		40	3'607.95		48'815.65
1403.200	VIA INDUSTRIA (I TRATTA): ACQUE CHIARE E METEORICHE	5032.00290	1'807.90	0.00	1'807.90		40	1'203'126.04	43'561.81	1'161'372.13
1403.200	VIA NOSETTO E VIA MONDA: ACQUE CHIARE E METEORICHE	5032.00391	705'993.10	0.00	705'993.10		40	322.30	108'649.00	597'666.40
1403.200	STAZIONI DI POMPAGGIO ACQUE LURIDE	5032.00492	32'813.60	0.00	32'813.60		40	11'446.45		44'260.05
1403.200	VIA INDUSTRIA (II TRATTA): ACQUE CHIARE E METEORICHE	5032.005234	0.00	0.00	0.00		50			0.00
1403.200	VIA CHIESA: ACQUE CHIARE E METEORICHE	91403.20088	111'427.15	4'081.55	107'345.60	2'825.00	38			104'520.60
1403.200	SMALTIMENTO ACQUE METEORICHE STRADA REGINA	91403.201197	13'565.45	0.00	13'565.45	424.00	32			13'141.45
1403.200	CANALIZZAZIONI ZONA NUCLEO E PAVIMENTAZIONE PREGIATA	91403.202198	196'002.95	0.00	196'002.95	6'125.00	32			189'877.95
1403.200	CANALIZZAZIONE VIA SAN MICHELE - VIA MERA	91403.203199	137'630.50	0.00	137'630.50	4'301.00	32			133'329.50
1403.200	CANALE ALLA COLOMBERA 2A TAPPA (VIA S. MICHELE LAGO)	91403.204200	23'158.45	0.00	23'158.45	724.00	32			22'434.45



Tabella ammortamenti BA dettagliata per cespite
Anno : 2022

COMUNE

v3.1

Conto bilancio	Testo Cespite	Invest. Cespite	Valore di acq.netto al 1.1 (1)	Amm. cum. fino al 1.1 (2)	Valore di bilancio al 1.1	Amm. pianif. NON pianif.	Anni iniziali di amm.	Uscite per investimenti dell'anno	Entrate per inv. o trasfer. ai BP dell'anno	Valore di bil. al 31.12 (3)
1403.200	LAVORI DI RISANAMENTO CANALIZZAZIONE ACQUE CHIARE DA	91403.205 201	6'047.70	0.00	6'047.70	189.00	32			5'858.70
1403.200	CANALE ALLA COLOMBERA : 2A TAPPA VIA S. MICHELE LAG	91403.206 202	49'255.90	0.00	49'255.90	1'539.00	32			47'716.90
1403.200	CANALE ALLA COLOMBERA: 3A TAPPA (VIA INDUSTRIA VIA S.	91403.207 203	168'879.55	0.00	168'879.55	5'277.00	32			163'602.55
1403.200	VIA SALICI	91403.208 204	9'919.50	0.00	9'919.50	310.00	32			9'609.50
1403.200	RISANAMENTO IDROGEOLOGICO LOCALITÀ CANTONI-PASQUEE	91403.209 205	36'325.35	0.00	36'325.35	1'135.00	32			35'190.35
1403.200	RISANAMENTO CANALIZZAZIONI CENTRO SPORTIVO COMUNALE	91403.210 206	39'447.90	0.00	39'447.90	1'233.00	32			38'214.90
1403.200	VIA STAZIONE E VIA GOLF: ADEGUAMENTO CANALIZZAZIONI	91403.211 207	20'337.45	0.00	20'337.45	636.00	32			19'701.45
1403.200	NUCLEO: PROGETTO CANALIZZAZIONE, INFRASTRUTTURE E	91403.212 208	59'223.65	0.00	59'223.65	1'851.00	32			57'372.65
1403.200	SOSTITUZIONE CANALIZZAZIONE VIA CAMPAGNA	91403.213 209	44'605.00	0.00	44'605.00	1'394.00	32			43'211.00
1403.200	VIA NOSETTO, VIA PRATI, VIA MONDA, VIA MURACCIO, ACQUE	91403.214 210	34'532.40	0.00	34'532.40	1'016.00	34			33'516.40
1403.200	VIA PRATI: ACQUE CHIARE E METEORICHE	91403.215 211	188'240.50	12'063.40	176'177.10	4'894.00	36			171'283.10
1403.200	CONTRIBUTI DI COSTRUZIONE PER OPERE DI CANALIZZAZIONE	91403.216 212	-1'129'835.55	0.00	-1'129'835.55	-28'970.00	39			-1'100'865.55
1403.200	Totale - OPERE DI DEPURAZIONE ACQUE		794'586.15	16'144.95	778'441.20	4'903.00		1'218'502.74	152'210.81	1'839'830.13
1403.300	RIFIUTI: RIBASSAMENTO BENNE ECOCENTRO COMUNALE	91403.300 93	50'260.35	0.00	50'260.35	1'861.00	27			48'399.35
1403.300	STAZIONI DI RACCOLTA RIFIUTI	91403.301 94	740'939.15	0.00	740'939.15	27'442.00	27			713'497.15
1403.300	Totale - RACCOLTA ED ELIMINAZIONE RIFIUTI		791'199.50	0.00	791'199.50	29'303.00		0.00	0.00	761'896.50



Tabella ammortamenti BA dettagliata per cespite
Anno : 2022

COMUNE

v3.1

Conto bilancio	Testo Cespite	Invest. Cespite	Valore di acq.netto al 1.1 (1)	Amm. cum. fino al 1.1 (2)	Valore di bilancio al 1.1	Amm. pianif. NON pianif.	Anni iniziali di amm.	Uscite per investimenti dell'anno	Entrate per inv. o trasfer. ai BP dell'anno	Valore di bil. al 31.12 (3)
1403.400	PERICOLI NATURALI: MONTE SASSALTO	5034.003 98	19'099.50	477.50	18'622.00	477.00	39			18'145.00
1403.400	MESSA IN SICUREZZA MASSI SASSALTO (INTERVENTO RESIDENZ	5034.004 99	0.00	0.00	0.00		40			0.00
1403.400	MESSA IN SICUREZZA MASSI SASSALTO (COPERTURA EVENTI)	5034.900 186	0.00	0.00	0.00		40	1'723.20		1'723.20
1403.400	MESSA IN SICUREZZA MASSI SASSALTO (INTERVENTO RESIDENZ	91403.400 95	10'919.15	590.20	10'328.95	287.00	36			10'041.95
1403.400	MESSA IN SICUREZZA MASSI SASSALTO (INTERVENTO TAVERNA	91403.401 96	2'281.25	616.55	1'664.70	46.00	36			1'618.70
1403.400	SISTEMAZIONE SCARPATA ECOCENTRO	91403.402 97	16'371.65	0.00	16'371.65	431.00	38			15'940.65
1403.400	CADUTA MASSI TORRAZZA ZONA CABINA AIL	91403.403 213	12'665.50	0.00	12'665.50	325.00	39			12'340.50
1403.400	PERICOLI NATURALI: MONTE SASSALTO EVENTO MAPPALE 1118	91403.404 214	138'185.65	0.00	138'185.65	3'543.00	39			134'642.65
1403.400	Totale - RIPARI VALANGARI E ALTRE PREMUNIZIONI		199'522.70	1'684.25	197'838.45	5'109.00		1'723.20	0.00	194'452.65
1403.900	PONTILE PIAZZA LAGO: ATTRACCO DI CORTESIA	5039.002 102	0.00	0.00	0.00		40			0.00
1403.900	PONTILE GALLEGGIANTE VIA MERIGGI	91403.900 100	523'205.11	26'160.30	497'044.81	13'080.00	38			483'964.81
1403.900	PONTILE COMUNALE IN PIAZZA LAGO MESSA IN SICUREZZA	91403.901 101	4'917.00	0.00	4'917.00	145.00	34			4'772.00
1403.900	Totale - OPERE DEL GENIO CIVILE DIVERSE		528'122.11	26'160.30	501'961.81	13'225.00		0.00	0.00	488'736.81
1404.000	RISANAMENTO E POTENZIAMENTO LOCULI	5040.001 104	283'880.40	0.00	283'880.40		33	14'025.25		297'905.65
1404.000	RISANAMENTO TETTO E FOTOVOLTAICO MAGAZZINO	5040.002 220	0.00	0.00	0.00		33	39'651.20		39'651.20
1404.000	SISTEMAZIONE GROTTINO POMPIERI	5040.003 105	0.00	0.00	0.00		33			0.00



Tabella ammortamenti BA dettagliata per cespite
Anno : 2022

COMUNE

v3.1

Conto bilancio	Testo Cespite	Invest. Cespite	Valore di acq.netto al 1.1 (1)	Amm. cum. fino al 1.1 (2)	Valore di bilancio al 1.1	Amm. pianif. NON pianif.	Anni iniziali di amm.	Uscite per investimenti dell'anno	Entrate per inv. o trasfer. ai BP dell'anno	Valore di bil. al 31.12 (3)
1404.000	PARCHEGGIO VIA VALLE: COPERTURA	5040.004 106	1'830.00	0.00	1'830.00		33	14'474.00		16'304.00
1404.000	IMPIANTI CLIMATIZZAZIONE UFFICI COMUNALI	5040.005 175	30'216.05	0.00	30'216.05	944.00	33	924.40		30'196.45
1404.000	IMPIANTO FOTOVOLTAICO POSTEGGIO VALLE	5040.006 233	0.00	0.00	0.00		33			0.00
1404.000	RISANAMENTO CASA PARTICELLA 152 D	5040.007 246	0.00	0.00	0.00		33			0.00
1404.000	CASA COMUNALE: RIORGANIZZAZIONE UFFICI	91404.000 103	89'752.56	0.00	89'752.56	2'895.00	31			86'857.56
1404.000	OPERE COMUNALI PREV. NELL'AMBITO DELLA REALIZZAZIONE	91404.001 216	-1'552.45	0.00	-1'552.45	-47.00	33			-1'505.45
1404.000	Totale - AMMINISTRAZIONE GENERALE, UTC E SICUREZZA		404'126.56	0.00	404'126.56	3'792.00		69'074.85	0.00	469'409.41
1404.100	RISANAMENTO STAZIONE INTERCOMUNALE DI ACCUMULAZIONE IN	5041.000 107	363'248.50	24'000.00	339'248.50	12'116.00	28			327'132.50
1404.100	IMPIANTO FOTOVOLTAICO EX ASILO - AIAP	5041.001 221	0.00	0.00	0.00		33			0.00
1404.100	Totale - APPROVIGIONAMENTO IDRICO		363'248.50	24'000.00	339'248.50	12'116.00		0.00	0.00	327'132.50
1404.300	SISTEMAZIONE TETTO ECOCENTRO	5043.000 222	0.00	0.00	0.00		33			0.00
1404.500	REALIZZAZIONE CAMPO B, CORSIA PEDONALE E POSTEGGIO (CA	5045.001 109	936'497.64	168'396.15	768'101.49	24'777.00	31			743'324.49
1404.500	SE: SOSTITUZIONE SERRAMENTI	5045.002 110	0.00	0.00	0.00		33	924'836.73	150'000.00	774'836.73
1404.500	RISANAMENTO TETTO SE	5045.003 111	226'755.18	0.00	226'755.18		33	753.90		227'509.08
1404.500	TRASFERIMENTO CASA EX MANGILI DA BP A BA	5045.004 112	0.00	0.00	0.00	2'359.00	20	47'177.45		44'818.45



Tabella ammortamenti BA dettagliata per cespite
Anno : 2022

COMUNE

v3.1

Conto bilancio	Testo Cespite	Invest. Cespite	Valore di acq.netto al 1.1 (1)	Amm. cum. fino al 1.1 (2)	Valore di bilancio al 1.1	Amm. pianif. NON pianif.	Anni iniziali di amm.	Uscite per investimenti dell'anno	Entrate per inv. o trasfer. ai BP dell'anno	Valore di bil. al 31.12 (3)
1404.500	PREFABBRICATI VIA CAMPAGNA: REALIZZAZIONE	5045.005 113	9'150.00	0.00	9'150.00		33	3'993.55		13'143.55
1404.500	SPOGLIATOIO CENTRO SPORTIVO: AMMODERNAMENTO	5045.006 114	7'579.40	0.00	7'579.40		33	42'024.19		49'603.59
1404.500	IMPIANTO FOTOVOLTAICO SE	5045.007 170	14'000.00	0.00	14'000.00		10	1'972.85	15'972.85	0.00
1404.500	SOSTITUZIONE CALDAIA VIA CHIESA 19	5065.004 180	22'775.30	79.25	22'696.05	747.00	33	1'946.30		23'895.35
1404.500	NUOVA SCUOLA DELL'INFANZIA VIA CAMPAGNA: OPERA	91404.500 108	240'308.85	0.00	240'308.85	21'846.00	11			218'462.85
1404.500	ILLUMINAZIONE CAMPO A	91404.501 217	12'749.05	0.00	12'749.05	398.00	32			12'351.05
1404.500	SI TRIBBIA: IMPIANTO FOTOVOLTAICO	91404.502 218	-19'474.00	0.00	-19'474.00	-974.00	20			-18'500.00
1404.500	PISTA BICI PUMP TRACK PIAZZA LAGO	91404.503 174	34'800.00	0.00	34'800.00	3'480.00	10			31'320.00
1404.500	Totale - SCUOLE, SPORT, CULTURA E TEMPO LIBERO, CUL		1'485'141.42	168'475.40	1'316'666.02	52'633.00		1'022'704.97	165'972.85	2'120'765.14
1405.200	PROGETTO DI GESTIONE FORESTALE STREMA-DONE-SASSALTO	5050.000 115	-41'753.74	0.00	-41'753.74		40	99'420.15	30'000.00	27'666.41
1405.200	Totale - LAVORI FORESTALI IN GENERE		-41'753.74	0.00	-41'753.74			99'420.15	30'000.00	27'666.41
1406.000	ACQUISTO E ADEGUAMENTO DEI DATI (MU, NR. CIVICI, PR E	5060.000 116	106'526.60	87'127.90	19'398.70		10			19'398.70
1406.000	ADEGUAMENTO BARRIERE PARCHEGGI FIMM E VIA VALLE (SISTE	5060.005 121	213'232.60	0.00	213'232.60		10	6'955.80		220'188.40
1406.000	POSTAZIONE E-BIKE ZONA LIDO	5060.006 232	0.00	0.00	0.00		10	21'547.00	10'847.00	10'700.00
1406.000	VIDEOSORVEGLIANZA POSTEGGI	5060.008 124	0.00	0.00	0.00		10	26'640.95		26'640.95
1406.000	SISTEMA GESTIONE VALVOLE RADIATORI CASA COMUNALE	5060.014 251	0.00	0.00	0.00		10	5'465.77		5'465.77



Tabella ammortamenti BA dettagliata per cespite
Anno : 2022

COMUNE

v3.1

Conto bilancio	Testo Cespite	Invest. Cespite	Valore di acq.netto al 1.1 (1)	Amm. cum. fino al 1.1 (2)	Valore di bilancio al 1.1	Amm. pianif. NON pianif.	Anni iniziali di amm.	Uscite per investimenti dell'anno	Entrate per inv. o trasfer. ai BP dell'anno	Valore di bil. al 31.12 (3)
1406.000	ADEGUAMENTO SEDE PROVVISORIA	91406.001 117	6'501.10	0.00	6'501.10	813.00	8			5'688.10
1406.000	CILINDRI DIGITALI PER CASA COMUNALE	91406.002 118	7'431.75	0.00	7'431.75	1'062.00	7			6'369.75
1406.000	TOTEM PIAZZA LAGO	91406.003 119	13'149.40	0.00	13'149.40	1'644.00	8			11'505.40
1406.000	PARCHIMETRI	91406.004 120	15'716.40	0.00	15'716.40	1'965.00	8			13'751.40
1406.000	FITNESS-PARK	91406.009 1	39'310.50	0.00	39'310.50	3'931.00	10			35'379.50
1406.000	SPAZZATRICE ELETTRICA PER PULIZIA TERRITORIO	91406.011 173	28'620.50	0.00	28'620.50	2'862.00	10			25'758.50
1406.000	Totale - AMMINISTRAZIONE GENERALE, UTC E SICUREZZA		430'488.85	87'127.90	343'360.95	12'277.00		60'609.52	10'847.00	380'846.47
1406.100	SOSTITUZIONE CONTATORI CON TELETTURA	5061.004 129	0.00	0.00	0.00		15			0.00
1406.100	RINNOVO SARACINESCHE E COMBI	91406.100 126	35'374.70	0.00	35'374.70	17'687.00	2			17'687.70
1406.100	PIEZOMETRI PER ACQUEDOTTO INTERCOMUNALE	91406.101 127	1'746.35	0.00	1'746.35	582.00	3			1'164.35
1406.100	Totale - APPROVIGIONAMENTO IDRICO		37'121.05	0.00	37'121.05	18'269.00		0.00	0.00	18'852.05
1406.300	SOSTITUZIONE CONTENITORI FIMM + VIA GOLF + VIA VALLE	5063.006 136	324'620.30	0.00	324'620.30	32'462.00	10			292'158.30
1406.300	NUOVO CARICATORE TESSERE	5063.007 137	6'263.85	0.00	6'263.85		10	17'507.70		23'771.55
1406.300	SOSTITUZIONE CONTENITORI VIA MERA + VIA CAMPAGNA	5063.008 138	25'269.60	0.00	25'269.60		10	39'116.00		64'385.60
1406.300	VIDEOSORVEGLIANZA STAZIONI DI RACCOLTA	5063.009 139	0.00	0.00	0.00		10			0.00
1406.300	SOSTITUZIONE CONTENITORE PET VIA TORRAZZA	5063.011 230	0.00	0.00	0.00		10	6'347.85		6'347.85



Tabella ammortamenti BA dettagliata per cespite
Anno : 2022

COMUNE

v3.1

Conto bilancio	Testo Cespite	Invest. Cespite	Valore di acq.netto al 1.1 (1)	Amm. cum. fino al 1.1 (2)	Valore di bilancio al 1.1	Amm. pianif. NON pianif.	Anni iniziali di amm.	Uscite per investimenti dell'anno	Entrate per inv. o trasfer. ai BP dell'anno	Valore di bil. al 31.12 (3)
1406.300	RINNOVO CARICATORE TESSERE ECOCENTRO	5063.012 231	0.00	0.00	0.00		10			0.00
1406.300	AMPLIAMENTO STAZIONI DI RACCOLTA	91406.300 130	221'237.55	218'404.70	2'832.85	405.00	7			2'427.85
1406.300	ILLUMINAZIONE STAZIONI RIFIUTI	91406.301 131	6'786.40	0.00	6'786.40	969.00	7			5'817.40
1406.300	REALIZZAZIONE 11° STAZIONE DI RACCOLTA	91406.302 132	217'786.55	21'487.85	196'298.70	21'811.00	9			174'487.70
1406.300	SOSTITUZIONE CONTENITORI VIA BARAGIA + VIA MARTELLI	91406.303 133	104'133.80	0.00	104'133.80	11'570.00	9			92'563.80
1406.300	CABINA RICARICA TESSERE	91406.304 134	29'390.66	0.00	29'390.66	3'266.00	9			26'124.66
1406.300	RINNOVO STAZIONE RIFIUTI VIA STAZIONE	91406.305 135	112'798.50	0.00	112'798.50	12'533.00	9			100'265.50
1406.300	Totale - RACCOLTA ED ELIMINAZIONE RIFIUTI		1'048'287.21	239'892.55	808'394.66	83'016.00		62'971.55	0.00	788'350.21
1406.500	PARCHIMETRI CAMPO SPORTIVO ROQUE MASPOLI	5060.013 224	0.00	0.00	0.00		10	9'861.50		9'861.50
1406.500	PONTILE CANOTTIERI	5065.000 140	3'192.50	0.00	3'192.50		10			3'192.50
1406.500	SEGNALETICA STORICA	5065.006 235	0.00	0.00	0.00		10			0.00
1406.500	SISTEMA GESTIONE VALVOLE RADIATORI SCUOLA ELEMENTARE	5065.008 252	0.00	0.00	0.00		10	12'363.95		12'363.95
1406.500	LAVAGNE ELETTRONICHE	5065.009 254	0.00	0.00	0.00		10			0.00
1406.500	PIAZZA LAGO - CABINA ELETTRICA	5067.000 248	0.00	0.00	0.00		10			0.00
1406.500	ACQUISTO IPAD	91406.501 141	4'364.50	0.00	4'364.50	624.00	7			3'740.50
1406.500	IRRIGAZIONE CAMPO A: AMMODERNAMENTO E IMPLEMENTAZIONE	91406.502 171	36'302.60	0.00	36'302.60	3'630.00	10			32'672.60
1406.500	PORTO CANTONETTI: ACQUISTO E POSA COLONNINE	91406.504 223	16'865.80	0.00	16'865.80	1'874.00	9			14'991.80



Tabella ammortamenti BA dettagliata per cespite
Anno : 2022

COMUNE

v3.1

Conto bilancio	Testo Cespite	Invest. Cespite	Valore di acq.netto al 1.1 (1)	Amm. cum. fino al 1.1 (2)	Valore di bilancio al 1.1	Amm. pianif. NON pianif.	Anni iniziali di amm.	Uscite per investimenti dell'anno	Entrate per inv. o trasfer. ai BP dell'anno	Valore di bil. al 31.12 (3)
1406.500	INSTALLAZIONE WIFI SE	91406.505 182	29'241.35	0.00	29'241.35	3'249.00	9			25'992.35
1406.500	Totale - SCUOLE, SPORT, CULTURA E TEMPO LIBERO, CUL		89'966.75	0.00	89'966.75	9'377.00		22'225.45	0.00	102'815.20
1429.000	VARIANTI PR DOPO APPROVAZ. CDS E ADEGUAM. LST	5290.002 144	49'835.50	14'950.65	34'884.85		10			34'884.85
1429.000	VARIANTI PR: IMPIANTI DI TELEFONIA MOBILE	5290.004 146	5'302.10	0.00	5'302.10		10			5'302.10
1429.000	PIANO GENERALE DI SMALTIMENTO: STUDIO	5290.009 151	41'126.60	0.00	41'126.60		10	314'731.03		355'857.63
1429.000	VARIANTE PR: TERRENO PONCINI	5290.010 152	0.00	0.00	0.00		10	15'923.85	15'923.85	0.00
1429.000	PISTA CICLO-PEDONALE COLOMBERA - PONTE-TRESA: STUDIO	5290.011 153	13'500.00	0.00	13'500.00	1'500.00	9			12'000.00
1429.000	VARIANTE PR: BAGNO PUBBLICO	5290.012 154	0.00	0.00	0.00		10			0.00
1429.000	CITTÀ DELL'ENERGIA	5290.015 258	0.00	0.00	0.00		4	12'062.40	4'000.00	8'062.40
1429.000	STUDIO DI FATTIBILITÀ PISTA CICLABILE COLOMBERA-TRESA	5290.016 226	0.00	0.00	0.00		10	14'699.88		14'699.88
1429.000	PIANO GENERALE DELL'ACQUEDOTTO COMUNALE (PGA)	5290.018 250	0.00	0.00	0.00			34'823.70		34'823.70
1429.000	STRADA REGINA: STUDIO	5290.100 155	2'250.00	0.00	2'250.00		1			2'250.00
1429.000	NUOVA LOGISTICA POLIZIA STRUTTURATA (MAPP. 766) CREDIT	5290.110 156	239'458.15	79'074.00	160'384.15	17'820.00	9			142'564.15
1429.000	PIANO REGOLATORE DEL 02.06.2009	91429.000 142	7'829.35	0.00	7'829.35	1'305.00	6			6'524.35
1429.000	STUDIO PISTA CICLO-PEDONALE COLOMBERA - PONTE-TRESA	91429.001 143	2'075.60	0.00	2'075.60	415.00	5			1'660.60
1429.000	CATASTO DELLE OPERE DI PROTEZIONE	91429.003 145	10'101.10	0.00	10'101.10	1'443.00	7			8'658.10
1429.000	RIPRESA DATI E CONTINUAZIONE PROCEDURA PRELIEVO CONTRI	91429.005 147	18'254.35	0.00	18'254.35	3'651.00	5			14'603.35



Tabella ammortamenti BA dettagliata per cespite
Anno : 2022

COMUNE

v3.1

Conto bilancio	Testo Cespite	Invest. Cespite	Valore di acq.netto al 1.1 (1)	Amm. cum. fino al 1.1 (2)	Valore di bilancio al 1.1	Amm. pianif. NON pianif.	Anni iniziali di amm.	Uscite per investimenti dell'anno	Entrate per inv. o trasfer. ai BP dell'anno	Valore di bil. al 31.12 (3)
1429.000	ALLESTIMENTO PIANO ENERGETICO COMUNALE	91429.006 148	8'009.30	0.00	8'009.30	1'335.00	6			6'674.30
1429.000	RIAPERTURA SUCCESSIONE JUCKER	91429.007 149	2'062.80	0.00	2'062.80	413.00	5			1'649.80
1429.000	ANALISI ENERGETICA DEGLI EDIFICI COMUNALI CECE PLUS	91429.008 150	2'129.75	0.00	2'129.75	355.00	6			1'774.75
1429.000	VALUTAZIONE PASSAGGI PEDONALI TERRITORIO DI CASLANO	91429.120 157	10'482.00	0.00	10'482.00	1'310.00	8			9'172.00
1429.000	Totale - ALTRI INVESTIMENTI IN BENI IMMATERIALI		412'416.60	94'024.65	318'391.95	29'547.00		392'240.86	19'923.85	661'161.96
1429.100	PIANO DELLE ZONE DI PROTEZIONE DEI POZZI DI CAPTAZIONE	5290.700 158	16'739.65	10'200.00	6'539.65	5'467.00	2	4'394.15		5'466.80
1429.100	PIANO D'EMERGENZA	5290.701 159	0.00	0.00	0.00		20			0.00
1429.100	CONVENZIONE COMPLEMENTARE STAZIONE DI POMPAGGIO AIAP	5290.702 160	21'729.05	3'000.00	18'729.05	986.00	19			17'743.05
1429.100	ZONE DI PROTEZIONE DEI POZZI DI CAPTAZIONE: STUDIO	5290.703 227	648.00	648.00	0.00					0.00
1429.100	Totale - APPROVIGIONAMENTO IDRICO		39'116.70	13'848.00	25'268.70	6'453.00		4'394.15	0.00	23'209.85
1447.100	EMISSIONE PRESTITI FONDO SOCIALE	5470.000 185	3'000.00	0.00	3'000.00			8'737.50	3'200.00	8'537.50
1447.100	Totale - PRESTITI FONDO SOCIALE		3'000.00	0.00	3'000.00			8'737.50	3'200.00	8'537.50
1447.220	EMISSIONE PRESTITI DI STUDIO	5471.000 184	27'300.00	0.00	27'300.00				3'900.00	23'400.00
1447.220	Totale - PRESTITI DI STUDIO		27'300.00	0.00	27'300.00			0.00	3'900.00	23'400.00
1454.000	AZIONI SOCIETÀ FERROVIE LUGANESI SA	91454.000 228	1'000.00	0.00	1'000.00					1'000.00



Tabella ammortamenti BA dettagliata per cespite
Anno : 2022

COMUNE

v3.1

Conto bilancio	Testo Cespite	Invest. Cespite	Valore di acq.netto al 1.1 (1)	Amm. cum. fino al 1.1 (2)	Valore di bilancio al 1.1	Amm. pianif. NON pianif.	Anni iniziali di amm.	Uscite per investimenti dell'anno	Entrate per inv. o trasfer. ai BP dell'anno	Valore di bil. al 31.12 (3)
1454.000	Totale - SOCIETÀ FERROVIE LUGANESI SA		1'000.00	0.00	1'000.00			0.00	0.00	1'000.00
1461.000	PARTECIPAZIONE FINANZIARIA ATTUAZIONE PTL (II FASE)	5610.000 161	1'407'644.00	650'534.20	757'109.80	92'283.00	40	239'084.00		903'910.80
1461.000	FINANZIAMENTO DEI PERCORSI CICLABILI CANTONALI E REGIO	5610.001 162	110'000.00	41'382.80	68'617.20	6'862.00	10			61'755.20
1461.000	Totale - CONTRIBUTI AL CANTONE		1'517'644.00	691'917.00	825'727.00	99'145.00		239'084.00	0.00	965'666.00
1462.000	CHIESA S. CRISTOFORO: SISTEMAZIONE CAMERA MORTUARIA	5620.001 229	0.00	0.00	0.00		40			0.00
1462.000	CONTRIBUTO PATRIZIATO: GIAZZERA	91462.000 163	10'080.00	0.00	10'080.00	1'120.00	9			8'960.00
1462.000	Totale - CONTRIBUTI A COMUNI, CONSORZI E ALTRI ENTI L		10'080.00	0.00	10'080.00	1'120.00		0.00	0.00	8'960.00
1464.000	CONTRIBUTO MONTE LEMA (2020-2024)	5640.001 165	35'810.75	1'785.70	34'025.05	8'750.00	10	18'133.39		43'408.44
1464.000	CONTRIBUTO MONTE LEMA SA	91464.000 164	24'212.85	0.00	24'212.85	2'690.00	9			21'522.85
1464.000	Totale - CONTRIBUTI AD IMPRESE PUBBLICHE		60'023.60	1'785.70	58'237.90	11'440.00		18'133.39	0.00	64'931.29
1465.000	CONTRIBUTO VPOD PISCINA AI GRAPPOLI SESSA	5650.000 166	79'215.25	39'205.60	40'009.65	4'053.00	20	8'210.05		44'166.70
1465.000	Totale - CONTRIBUTI AD IMPRESE PRIVATE		79'215.25	39'205.60	40'009.65	4'053.00		8'210.05	0.00	44'166.70
1466.000	CONTRIBUTO TENNIS CLUB CASLANO: 4° CAMPO	91466.000 167	72'000.00	0.00	72'000.00	8'000.00	9			64'000.00
1466.000	Totale - CONTRIBUTI AD ORGANIZZAZIONI SENZA SCOPO I		72'000.00	0.00	72'000.00	8'000.00		0.00	0.00	64'000.00



Tabella ammortamenti BA dettagliata per cespite
Anno : 2022

COMUNE

v3.1

Conto bilancio	Testo Cespite	Invest. Cespite	Valore di acq.netto al 1.1 (1)	Amm. cum. fino al 1.1 (2)	Valore di bilancio al 1.1	Amm. pianif. NON pianif.	Anni iniziali di amm.	Uscite per investimenti dell'anno	Entrate per inv. o trasfer. ai BP dell'anno	Valore di bil. al 31.12 (3)
TOTALE BENI AMMINISTRATIVI			25'420'026.64	1'895'368.65	23'524'657.99	805'964.30		3'086'857.44	572'514.31	25'233'036.82
<i>Totale ammortamenti pianificati + NON pianificati</i>						805'964.30				

(1) Valore Netto al 1.1 (quindi senza uscite e entrate dell'anno corrente). Sono esclusi i cespiti completamente ammortizzati.

(2) Deve corrispondere alla differenza tra il valore "Valore acq. netto al 1.1" meno "Valore di bilancio al 1.1"

(3) Il totale al 31.12 comprende gli ammortamenti dell'anno corrente anche se non sono ancora portati in contabilità



CONTROLLO DEI CREDITI - MCA2

Anno 2022

COMUNE

Mca2-Ti - v2.3

Conto CeCo	Descrizione Nro cespite	Data votato Scadenza	Imp. votato totale Messaggio	Uscite inv. anno in esame	Uscite inv. cumulate al 31.12	Credito residuo (+) Sorpasso (-) (1)	Previsione liquidaz. Liquidato "L" (2)	Cred.resid.(+) sorpasso(-) previsto (3)	Entrate anno in esame	Entrate inv. cumulate 31-12	Investim. netto cumulato
Beni Amministrativi											
5000.030 320	PROGETTO GESTIONE AILANTO 30	17-06-15 Data liquidato: 31-12-22 31-12-15	240'000 MMn 1103 del 23-02-2015	484	256'668	-16'668	L		63'423	182'716	73'952
5000.036 320	RECUPERO BIOTOPO ECOCENTRO 183	Data liquidato: 31-12-22	Competenza art.39 Rg	28'531	28'531		L				28'531
5010.000 510	RISANAMENTO ILLUMINAZIONE PUBBLICA 176	16-12-15 31-12-16	2'100'000 MMn 1125 del 09-11-2015	73'400	516'298	1'583'702		1'583'702	73'400	516'298	
	Credito aggiuntivo progetto risanamento IP	07-04-21	800'000	MMn 1310							
5010.005 610	ZONE 30 KM/H 40	13-06-18 Data liquidato: 31-12-22 31-12-19	190'000 MMn 1201 del 07-05-2018	146	207'175	-17'175	L				207'175
5010.007 510	VIA INDUSTRIA (I TRATTA): PAVIMENTAZIONE 42	11-06-19 31-12-20	1'065'000 MMn 1239 del 25-02-2019	-931'097	1'065'361	-361		-361			1'065'361
			<i>Legato al macrocespite: 1-Via Industria - Fase 1 -</i>								
5010.010 510	VIA NOSETTO E VIA MONDA: PAVIMENTAZIONE 44	08-05-19 Data liquidato: 31-12-22	233'000 MMn 1237 del 18-02-2019	9'796	190'767	42'233	L				190'767
			<i>Legato al macrocespite: 4-Via Nosetto e via Monda -</i>								
5010.011 510	VIA INDUSTRIA (II TRATTA): PAVIMENTAZIONE VIA ROMPADA - VIA CREDERA 45	07-04-21	2'295'000 MMn 1312 del 03-03-2021	35'665	83'917	2'211'083		2'211'083			83'917
			<i>Legato al macrocespite: 5-Via Industria - Fase 2 -</i>								
5010.012 510	VIA BARAGIA: PAVIMENTAZIONE 46		<i>non ancora votato</i>							25'000	-25'000
5010.015 510	MURALES SOTTOPASSO VIA CANTONALE 48	Data liquidato: 31-12-22	Competenza art.39 Rg	800	18'400		L				18'400
5010.016 610	ZONE 30 KM/H: AMPLIAMENTO COMPARTO 3 50	13-06-22 31-12-23	190'000 MMn 1343 del 09-05-2022	11'446	11'846	178'154		178'154			11'846



CONTROLLO DEI CREDITI - MCA2

Anno 2022

COMUNE

Mca2-Ti - v2.3

Conto CeCo	Descrizione Nro cespite	Data votato Scadenza	Imp. votato totale Messaggio	Uscite inv. anno in esame	Uscite inv. cumulate al 31.12	Credito residuo (+) Sorpasso (-) (1)	Previsione liquidaz. Liquidato "L" (2)	Cred.resid.(+) sorpasso(-) previsto (3)	Entrate anno in esame	Entrate inv. cumulate 31-12	Investim. netto cumulato
5010.017 510	VIA MERIGGI 189	14-12-22 31-12-23	810'000 MMn 1353 del 26-10-2022	3'000	3'000	807'000		807'000			3'000
5010.018 510	VIA MIMOSA 192	14-12-22 31-12-23	600'000 MMn 1354 del 26-10-2022			600'000		600'000			
5020.000 510	CONSOLIDAMENTO RIVA LAGO ZONA PIATTA 51	17-06-15 31-12-15	110'000 MMn 1108 del 04-05-2015		127'535	-17'535	L		19'711	19'711	107'824
5020.001 510	VIA MERIGGI: SISTEMAZIONE RIVA 52	Data liquidato: 31-12-22	Competenza art.39 Rg		1'053		L				1'053
5020.002 510	MANUTENZIONE STRATORDINARIA SUI RIALI E SULLE CAMERE DI ACCUMULO TREMA 53	07-04-21 31-12-22	900'000 MMn 1311 del 01-03-2021	483'240	525'352	374'648		374'648			525'352
5020.003 510	SISTEMAZIONE SPIAGGETTA VIA MERA 255		Competenza art.39 Rg	5'451	5'451						5'451
5030.002 510	REALIZZAZIONE CAMPO B, CORSIA PEDONALE E POSTEGGIO (POSTEGGIO) 56	09-11-16 31-12-17	710'000 MMn 1129 del 05-09-2016		703'066	6'934	L				703'066
<i>Legato al macrocespite: 3-Realizzazione campo B -</i>											
5030.005 510	SISTEMAZIONE SAGRATO CHIESA S. MARIA DEL ROSARIO 59	13-12-17 31-12-20	60'000 MMn 1160 del 23-10-2017			60'000		60'000			
5031.026 570	VIA INDUSTRIA (I TRATTA) 84	11-06-19 31-12-20	440'000 MMn 1239 del 25-02-2019	48'463	225'053	214'947		214'947			225'053
<i>Legato al macrocespite: 1-Via Industria - Fase 1 -</i>											
5031.027 570	COLLEGAMENTO D'EMERGENZA CON RETE AP DI MAGLIASO 85	30-12-20 31-12-22	150'000 MMn 1297 del 09-11-2020	55'707	55'707	94'293		94'293	29'926	29'926	25'781
5031.028 570	VIA STAZIONE (TRATTO VIA BARAGIA-VIA PRATI) 86	06-11-19 31-12-19	210'000 MMn 1204 del 24-07-2018		192'527	17'473	L				192'527



CONTROLLO DEI CREDITI - MCA2

Anno 2022

COMUNE

Mca2-Ti - v2.3

Conto CeCo	Descrizione Nro cespite	Data votato Scadenza	Imp. votato totale Messaggio	Uscite inv. anno in esame	Uscite inv. cumulate al 31.12	Credito residuo (+) Sorpasso (-) (1)	Previsione liquidaz. Liquidato "L" (2)	Cred.resid.(+) sorpasso(-) previsto (3)	Entrate anno in esame	Entrate inv. cumulate 31-12	Investim. netto cumulato
5031.029 570	VIA NOSETTO E VIA MONDA 87	07-04-21 31-12-20	92'000 MMn 1237 del 11-02-2019		114'763	-22'763	L				114'763
<i>Legato al macrocespite: 4-Via Nosetto e via Monda -</i>											
5031.033 570	VIA STAZIONE (TRATTO VIA BARAGIA - VIA MURACCIO) 243	13-06-22 31-12-23	340'000 MMn 1341 del 04-05-2022	550	550	339'450		339'450			550
5031.100 570	SOSTITUZIONE CUPINOX AIAP 256			33'243	33'243						33'243
<i>Competenza art.39 Rg</i>											
5032.001 520	ROGGIA IN ZONA LATTERIA - VIA STREMADONE 89	17-12-20 31-12-22	250'000 MMn 1298 del 09-11-2020	3'608	48'816	201'184		201'184			48'816
5032.002 520	VIA INDUSTRIA (I TRATTA): ACQUE CHIARE E METEORICHE 90	11-06-19 31-12-20	865'000 MMn 1239 del 25-02-2019	1'203'126	1'204'934	-339'934		-339'934	43'562	43'562	1'161'372
<i>Legato al macrocespite: 1-Via Industria - Fase 1 -</i>											
5032.003 520	VIA NOSETTO E VIA MONDA: ACQUE CHIARE E METEORICHE 91	07-04-21 31-12-20	727'000 MMn 1237 del 11-02-2019	322	706'315	20'685		20'685	108'649	108'649	597'666
<i>Legato al macrocespite: 4-Via Nosetto e via Monda -</i>											
5032.004 520	STAZIONI DI POMPAGGIO ACQUE LURIDE 92	11-12-19 31-12-20	80'000 MMn 1264 del 04-11-2019	11'446	44'260	35'740		35'740			44'260
5032.005 520	VIA INDUSTRIA (II TRATTA): ACQUE CHIARE E METEORICHE 234	08-04-21	215'000 MMn 1312 del 03-03-2021			215'000		215'000			
<i>Legato al macrocespite: 5-Via Industria - Fase 2 -</i>											
5034.003 320	PERICOLI NATURALI: MONTE SASSALTO 98				19'100		L				19'100
<i>Data liquidato: 31-12-22</i>											
<i>Competenza art.39 Rg</i>											
5034.004 510	MESSA IN SICUREZZA MASSI SASSALTO (INTERVENTO RESIDENZA SASSALTO + ALTRI MAPP.) 99										
<i>non ancora votato</i>											
5034.900 510	MESSA IN SICUREZZA MASSI SASSALTO (COPERTURA EVENTI) 186			1'723	1'723						1'723
<i>non ancora votato</i>											



CONTROLLO DEI CREDITI - MCA2

Anno 2022

COMUNE

Mca2-Ti - v2.3

Conto CeCo	Descrizione Nro cespite	Data votato Scadenza	Imp. votato totale Messaggio	Uscite inv. anno in esame	Uscite inv. cumulate al 31.12	Credito residuo (+) Sorpasso (-) (1)	Previsione liquidaz. Liquidato "L" (2)	Cred.resid.(+) sorpasso(-) previsto (3)	Entrate anno in esame	Entrate inv. cumulate 31-12	Investim. netto cumulato
5039.002	PONTILE PIAZZA LAGO: ATTRACCO DI CORTESIA										
510	102			non ancora votato							
5040.001	RISANAMENTO E POTENZIAMENTO LOCULI	08-05-19	300'000	14'025	297'906	2'094	L				297'906
430	104	Data liquidato: 31-12-22	31-12-20	MMn 1238							
5040.002	RISANAMENTO TETTO E FOTOVOLTAICO MAGAZZINO			39'651	39'651		L				39'651
530	220	Data liquidato: 31-12-23		competenza art.39 Rg							
5040.003	SISTEMAZIONE GROTTINO POMPIERI										
530	105			non ancora votato							
5040.004	PARCHEGGIO VIA VALLE: COPERTURA	17-12-20	210'000	14'474	16'304	193'696		193'696			16'304
610	106	31-12-21		MMn 1289 del 26-10-2020							
5040.005	IMPIANTI CLIMATIZZAZIONE UFFICI COMUNALI			924	31'140		L				31'140
530	175	Data liquidato: 31-12-22		Competenza art.39 Rg							
5041.000	RISANAMENTO STAZIONE INTERCOMUNALE DI ACCUMULAZIONE IN VIA CHIESA	17-06-15	1'250'000		1'439'759	-189'759		-189'759	1'076'510		363'249
570	107	31-12-16		MMn 1110 del 11-05-2015							
5043.000	SISTEMAZIONE TETTO ECOCENTRO										
310	222			non ancora votato							
5045.001	REALIZZAZIONE CAMPO B, CORSIA PEDONALE E POSTEGGIO (CAMPO B)	09-11-16	1'088'000		1'144'498	-56'498	L			208'000	936'498
540	109	31-12-17		MMn 1129 del 05-09-2016							
		Data liquidato: 31-12-22									
				Legato al macroespite: 3-Realizzazione campo B -							
5045.002	SE: SOSTITUZIONE SERRAMENTI	17-12-20	2'430'000	924'837	967'958	1'462'042		1'462'042	150'000	193'122	774'837
220	110	31-12-22		MMn 1296 del 09-11-2020							
5045.003	RISANAMENTO TETTO SE	17-12-20	300'000	754	227'509	72'491	L				227'509
220	111	Data liquidato: 31-12-22	31-12-21	MMn 1284 del 02-06-2020							



CONTROLLO DEI CREDITI - MCA2

Anno 2022

COMUNE

Mca2-Ti - v2.3

Conto CeCo	Descrizione Nro cespite	Data votato Scadenza	Imp. votato totale Messaggio	Uscite inv. anno in esame	Uscite inv. cumulate al 31.12	Credito residuo (+) Sorpasso (-) (1)	Previsione liquidaz. Liquidato "L" (2)	Cred.resid.(+) sorpasso(-) previsto (3)	Entrate anno in esame	Entrate inv. cumulate 31-12	Investim. netto cumulato
5045.004 260	TRASFERIMENTO CASA EX MANGILI DA BP A BA 112 Data liquidato: 31-12-22			47'177	47'177		L				47'177
5045.005 530	PREFABBRICATI VIA CAMPAGNA: REALIZZAZIONE 113	17-12-20 31-12-22	1'060'000 MMn 1295 del 09-11-2020	3'994	13'144	1'046'856		1'046'856			13'144
5045.006 540	SPOGLIATOIO CENTRO SPORTIVO: AMMODERNAMENTO 114	16-12-21 31-12-22	210'000 MMn 1330 del 02-11-2021	42'024	49'604	160'396		160'396			49'604
5045.007 530	IMPIANTO FOTOVOLTAICO SE 170 Data liquidato: 31-12-22			1'973	39'873		L		15'973	39'873	
5050.000 320	PROGETTO DI GESTIONE FORESTALE STREMADONE- SASSALTO 115	17-06-20 31-12-21	1'270'000 MMn 1277 del 17-02-2020	99'420	252'666	1'017'334		1'017'334	30'000	225'000	27'666
5060.000 500	ACQUISTO E ADEGUAMENTO DEI DATI (MU, NR. CIVICI, PR REGISTRO INDICI) 116	08-06-11 31-12-12	160'000 MMn 996 del 02-05-2011		150'327	9'673		9'673		43'800	106'527
5060.005 610	ADEGUAMENTO BARRIERE PARCHEGGI FIMM E VIA VALLE (SISTEMA ONLINE) 121	11-12-19 31-12-21	220'000 MMn 1263 del 28-10-2019	6'956	220'188	-188		-188			220'188
5060.006 510	POSTAZIONE E-BIKE ZONA LIDO 232 Data liquidato: 31-12-23			21'547	21'547		L		10'847	10'847	10'700
5060.008 610	VIDEOSORVEGLIANZA POSTEGGI 124			26'641	26'641						26'641
5060.013 540	PARCHIMETRI CAMPO SPORTIVO ROQUE MASPOLI 224 Data liquidato: 31-12-22			9'862	9'862		L				9'862



CONTROLLO DEI CREDITI - MCA2

Anno 2022

COMUNE

Mca2-Ti - v2.3

Conto CeCo	Descrizione Nro cespite	Data votato Scadenza	Imp. votato totale Messaggio	Uscite inv. anno in esame	Uscite inv. cumulate al 31.12	Credito residuo (+) Sorpasso (-) (1)	Previsione liquidaz. Liquidato "L" (2)	Cred.resid.(+) sorpasso(-) previsto (3)	Entrate anno in esame	Entrate inv. cumulate 31-12	Investim. netto cumulato
5060.014 530 251	SISTEMA GESTIONE VALVOLE RADIATORI CASA COMUNALE Data liquidato: 31-12-22			5'466	5'466		L				5'466
<i>Legato al macrocespite: 6-Sistema controllo radiatori -</i>											
5061.004 570 129	SOSTITUZIONE CONTATORI CON TELETTURA										
<i>non ancora votato</i>											
5063.004 310 247	LETTORE CARTE DI CREDITO PER RSU										
<i>Competenza art.39 Rg</i>											
5063.006 310 136	SOSTITUZIONE CONTENITORI FIMM + VIA GOLF + VIA VALLE	7-06-20 31-12-21	360'000 MMn 1283 del 11-05-2020		324'620	35'380		35'380			324'620
5063.007 310 137	NUOVO CARICATORE TESSERE Data liquidato: 31-12-22			17'508	23'772		L				23'772
<i>Competenza art.39 Rg</i>											
5063.008 310 138	SOSTITUZIONE CONTENITORI VIA MERA + VIA CAMPAGNA	16-12-21 31-12-22	170'000 MMn 1332 del 08-11-2021	39'116	64'386	105'614		105'614			64'386
5063.009 310 139	VIDEOSORVEGLIANZA STAZIONI DI RACCOLTA										
<i>non ancora votato</i>											
5063.011 310 230	SOSTITUZIONE CONTENITORE PET VIA TORRAZZA Data liquidato: 31-12-22			6'348	6'348		L				6'348
<i>Competenza art.39 Rg</i>											
5063.012 310 231	RINNOVO CARICATORE TESSERE ECOCENTRO										
<i>Competenza art.39 Rg</i>											
5065.000 510 140	PONTILE CANOTTIERI				3'193						3'193
<i>Competenza art.39 Rg</i>											
5065.004 530 180	SOSTITUZIONE CALDAIA VIA CHIESA 19 Data liquidato: 31-12-22			1'946	24'722		L				24'722
<i>Competenza art.39 Rg</i>											



CONTROLLO DEI CREDITI - MCA2

Anno 2022

COMUNE

Mca2-Ti - v2.3

Conto CeCo	Descrizione Nro cespite	Data votato Scadenza	Imp. votato totale Messaggio	Uscite inv. anno in esame	Uscite inv. cumulate al 31.12	Credito residuo (+) Sorpasso (-) (1)	Previsione liquidaz. Liquidato "L" (2)	Cred.resid.(+) sorpasso(-) previsto (3)	Entrate anno in esame	Entrate inv. cumulate 31-12	Investim. netto cumulato
5065.006	SEGNALETICA STORICA 235										
			Competenza art.39 Rg								
5065.008	SISTEMA GESTIONE VALVOLE RADIATORI SCUOLA ELEMENTARE 252			12'364	12'364		L				12'364
			Competenza art.39 Rg								
			Data liquidato: 31-12-22								
			Legato al macrocespite: 6-Sistema controllo radiatori -								
5290.002	VARIANTI PR DOPO APPROVAZ. CDS E ADEGUAM. LST 300 144	13-06-17 31-12-17	85'000 MMn 1154 del 08-05-2017		49'836	35'165		35'165			49'836
5290.004	VARIANTI PR: IMPIANTI DI TELEFONIA MOBILE 300 146	13-06-18 31-12-19	10'000 MMn 1184 del 23-04-2018		5'302	4'698		4'698			5'302
5290.009	PIANO GENERALE DI SMALTIMENTO: STUDIO 520 151	17-12-20 31-12-21	815'000 MMn 1286 del 26-10-2020	314'731	355'858	459'142		459'142			355'858
5290.010	VARIANTE PR: TERRENO PONCINI 300 152			15'924	15'924		L		15'924	15'924	
			Competenza art.39 Rg								
			Data liquidato: 31-12-22								
5290.012	VARIANTE PR: BAGNO PUBBLICO 300 154										
			non ancora votato								
5290.015	CITTÀ DELL'ENERGIA 320 258			12'062	12'062		L		4'000	4'000	8'062
			Competenza art.39 Rg								
			Data liquidato: 31-12-22								
5290.016	STUDIO DI FATTIBILITÀ PISTA CICLABILE COLOMBERA- TRESA 300 226			14'700	14'700						14'700
			Competenza art.39 Rg								
5290.018	PIANO GENERALE DELL'ACQUEDOTTO COMUNALE (PGA) 570 250			34'824	34'824						34'824
			Competenza art.39 Rg								
5290.100	STRADA REGINA: STUDIO 510 155				2'250		L				2'250
			Competenza art.39 Rg								
			Data liquidato: 31-12-22								



CONTROLLO DEI CREDITI - MCA2

Anno 2022

COMUNE

Mca2-Ti - v2.3

Conto CeCo	Descrizione Nro cespite	Data votato Scadenza	Imp. votato totale Messaggio	Uscite inv. anno in esame	Uscite inv. cumulate al 31.12	Credito residuo (+) Sorpasso (-) (1)	Previsione liquidaz. Liquidato "L" (2)	Cred.resid.(+) sorpasso(-) previsto (3)	Entrate anno in esame	Entrate inv. cumulate 31-12	Investim. netto cumulato
5640.001 750	CONTRIBUTO MONTE LEMA (2020-2024) 165	17-06-20	89'285 <i>MMn 1275 del 10-02-2020</i>	18'133	53'944	35'341		35'341			53'944
5650.000 750	CONTRIBUTO VPOD PISCINA AI GRAPPOLI SESSA 166	08-06-11	120'266 <i>MMn 999 del 02-05-2011</i>	8'210	87'425	32'840		32'840			87'425
Totale			27'788'350	3'086'857	14'562'893	13'744'159		13'744'159	572'514	2'750'036	11'812'856

(1) Credito votato ./ Uscite inv. cumulate al 31.12.

(2) Stimare il costo finale, dove tecnicamente possibile. Viene messo "L" se tutte le uscite e le entrate sono avvenute

(3) Creditor votato ./ Previsione di liquidazione



CONTROLLO DEI CREDITI - MCA2

Anno 2022

COMUNE

Mca2-Ti - v2.3

Nro Opera	Descrizione opera	Data votato Scadenza	Imp. votato totale Messaggio	Uscite inv. anno in esame	Uscite inv. cumulate al 31.12	Credito residuo (+) Sorpasso (-) (1)	Previsione liquidaz. Liquidato "L" (2)	Cred.resid.(+) sorpasso(-) previsto (3)	Entrate anno in esame	Entrate inv. cumulate 31-12	Investim. netto cumulato
Opere - Macrocespiti											
1	Via Industria - Fase 1	11-06-19	2'370'000 MMn 1239 del 05-04-2019	320'491	2'495'349	-125'349		-125'349	43'562	43'562	2'451'787
	<i>Cespiti collegati: 5010.007 - 5031.026 - 5032.002 -</i>										
2	Via Prati	25-03-15	735'000 MMn 1104 del 24-02-2015		699'936	35'064		35'064		97'900	602'036
	<i>Cespiti collegati: 91401.002 - 91403.122 - 91403.215 -</i>										
3	Realizzazione campo B	09-11-16	1'798'000 MMn 1129 del 07-09-2016		1'847'563	-49'563	L			208'000	1'639'563
	<i>Data liquidato: 31-12-22</i> <i>Cespiti collegati: 5030.002 - 5045.001 -</i>										
4	Via Nosetto e via Monda	08-05-19	1'052'000 MMn 1237 del 18-02-2019	10'118	1'011'846	40'154	L		108'649	108'649	903'197
	<i>Data liquidato: 31-12-22</i> <i>Cespiti collegati: 5010.010 - 5031.029 - 5032.003 -</i>										
5	Via Industria - Fase 2	08-04-21	2'510'000 MMn 1312 del 03-03-2021	35'665	83'917	2'426'083		2'426'083			83'917
	<i>Cespiti collegati: 5010.011 - 5032.005 -</i>										
6	Sistema controllo radiatori	03-10-22	23'406 Ris. mun. 2582	17'830	17'830	5'576	L				17'830
	<i>Data liquidato: 31-12-22</i> <i>Cespiti collegati: 5060.014 - 5065.008 -</i>										

(1) Credito votato ./ Uscite inv. cumulate al 31.12.

(2) Stimare il costo finale, dove tecnicamente possibile. Viene messo "L" se tutte le uscite e le entrate sono avvenute

(3) Creditor votato ./ Previsione di liquidazione

NB Gli importi dei messaggi supplementari sono già compresi nell' "Importo votato totale"

DEBITI A CORTO, MEDIO E LUNGO TERMINE AL 31 DICEMBRE 2022

Creditore		Tasso interesse	Saldo 01.01.2022	Finanziamenti	Definanziamenti	Interessi maturati	Saldo 31.12.2022
<u>Corto termine</u>							
Banca Raiffeisen linea di credito (max. fr.4 mio.)		(1) 1.20 %	978'866.95	163'084.82	0.00	8'319.18	1'141'951.77
Totale			978'866.95	163'084.82	0.00	8'319.18	1'141'951.77
<u>Medio, lungo termine</u>							
Postfinance prestito con rinnovo mensile	30.11.2022 - rinnovo mensile	(2) 1.36 %	0.00	5'500'000.00	0.00	3'583.33	5'500'000.00
Corner Banca prestito fisso	01.12.2017 - 30.11.2022	0.39 %	5'000'000.00	0.00	5'000'000.00	18'165.83	0.00
Banca Raiffeisen prestito fisso	17.05.2022 - 17.05.2023	0.25 %	0.00	3'000'000.00	0.00	4'645.85	3'000'000.00
Rentes Genevoises prestito fisso	17.11.2021 - 17.05.2022	-0.05 %	3'000'000.00	0.00	3'000'000.00	-574.17	0.00
Corner Banca prestito (limite min. fr.1 mio. / max fr.5 mio.)	01.12.2011 - rinnovo mensile	(3) 1.45 %	1'000'000.00	0.00	0.00	6'455.12	1'000'000.00
Banca Raiffeisen prestito variabile	31.12.2022 - 31.12.2023	(4)	0.00	5'500'000.00	0.00	0.00	5'500'000.00
Banca Raiffeisen prestito variabile	30.11.2022 - 30.11.2023	(4)	0.00	3'000'000.00	0.00	2'825.55	3'000'000.00
Banca Raiffeisen prestito variabile	30.11.2022 - 30.11.2023	(4)	0.00	3'000'000.00	0.00	2'734.40	3'000'000.00
Banca Raiffeisen anticipo fisso	30.08.2022 - 30.11.2022	0.38 %	0.00	3'000'000.00	3'000'000.00	2'850.00	0.00
Banca Migros anticipo fisso	30.08.2021 - 30.08.2022	0.55 %	3'000'000.00	0.00	3'000'000.00	11'237.70	0.00
Banca Raiffeisen prestito fisso	30.11.2020 - 30.11.2022	0.15 %	3'000'000.00	0.00	3'000'000.00	4'125.00	0.00
Banca Raiffeisen prestito fisso	30.09.2022 - 31.12.2022	0.86 %	0.00	5'500'000.00	5'500'000.00	11'825.00	0.00
Caisse Prev. Fonct. Police et Et. Penitentiaires	30.09.2021 - 30.09.2022	0.01 %	5'500'000.00	0.00	5'500'000.00	412.50	0.00
Totale			20'500'000.00	28'500'000.00	28'000'000.00	68'286.11	21'000'000.00
Totale generale			21'478'866.95	28'663'084.82	28'000'000.00	76'605.29	22'141'951.77

(1) tasso 1.20% valevole dal 22.09.2022, in precedenza 0.45%

(2) tasso 1.36% a dicembre 2022, varia di mese in mese

(3) tasso variabile, da 0.50% inizio 2022 a 1.45% fine 2022

(4) tasso variabile SARON + 0.40% - al 31.12.2022 ammontava a 1.093753%

PRO MEMORIA DEGLI IMPEGNI EVENTUALI

Atto di fideiussione solidale a favore della Banca Raiffeisen del Malcantone di Caslano, sottoscritto in data 9 settembre 2019, per un importo di fr. 216'401.00 a garanzia del prestito complessivo di fr. 180'333.95 concesso all'Associazione Tennis Club Caslano.

Garanzia bancaria a favore della Banca Raiffeisen del Malcantone di Caslano, sottoscritta in data 23 dicembre 2021, per un importo di fr. 40'000.00 a garanzia della costruzione di un nuovo impianto del pallone per i tre campi in favore dell'Associazione Tennis Club Caslano.

Tabella delle partecipazioni

Denominazione, sede	Autorità di protezione 6, Agno
Genere	Ente autonomo di diritto comunale (art. 193c LOC)
Scopo	Gestione di tutele e curatele
Tipo di contabilità	LOC / MCA1
Partecipazione ai costi	CHF 78'251.40
Eventuali osservazioni	Riparto dei costi in funzione del numero di abitanti

Denominazione, sede	Commissione regionale trasporti Luganese, Lugano
Genere	Convenzione (art. 193a LOC)
Scopo	Sviluppo dei piani di agglomerato
Tipo di contabilità	LOC / MCA1
Partecipazione ai costi	CHF 4'336.20
Eventuali osservazioni	Riparto costi in base a popolazione economica

Denominazione, sede	Regione energia Malcantone Ovest, Magliaso
Genere	Convenzione (art. 193a LOC)
Scopo	Attuazione di progetti di efficienza energetica
Tipo di contabilità	LOC / MCA2
Partecipazione ai costi	CHF 13'778.50
Eventuali osservazioni	Quota parte stabilita per ogni progetto

Denominazione, sede	Associazione MAGGIO, Agno
Genere	Ente autonomo di diritto comunale (art. 193c LOC)
Scopo	Cure a domicilio per il Malcantone-Vedeggio
Tipo di contabilità	Programma ad hoc
Partecipazione ai costi	CHF 338'350.89 contributo SACD
Eventuali osservazioni	La partecipazione alle spese è stabilita annualmente dall'Ufficio

Ragione sociale, sede	Monte Lema SA, Miglieglia
Tipo di società	Società anonima
Scopo della società	Gestione impianto di risalita al Monte Lema
Capitale azionario (tot. / partec. del Comune)	fr. 1'580'000 / fr. 81'000
Ultimo risultato d'esercizio	CHF 3'735.00 (anno 2021)
Ultimo dividendo per azione	0 % sul valore nominale
Capitale proprio al 31.12	fr. 1'631'429.33
Eventuali osservazioni	1'620 azioni al portatore di CHF 50 valore nominale

Denominazione, sede	Consorzio Depurazione Acque Magliasina, Croglio
Genere	Consorzio (LCCom)
Numero di comuni	17
Scopo	Gestione impianto depurazione acque (IDA)
Tipo di contabilità	LOC / MCA1
Chiave di riparto spese correnti	Popolazione residente permanente
Partecipazione ai costi	CHF 635'883.23
Debiti nei conti del Consorzio (SI/NO)	NO
Quota parte Debito pubblico netto I, al 31.12.	0
Diritti di voto in Consiglio consortile	26.78%
Eventuali osservazioni	-

Denominazione, sede	Consorzio pulizie delle rive del Ceresio, Lugano
Genere	Consorzio (LCCom)
Numero di comuni	17 (+ 6 consorzi depurazione)
Scopo	Pulizia delle rive e dello specchio d'acqua
Tipo di contabilità	LOC / MCA1
Chiave di riparto spese correnti	4.43%
Partecipazione ai costi	CHF 21'900.00 (acconto 2022)
Debiti nei conti del Consorzio (SI/NO)	NO
Quota parte Debito pubblico netto I, al 31.12.	0
Eventuali osservazioni	-

Denominazione, sede	Consorzio TREMA, Novaggio
Genere	Consorzio (LCCom)
Numero di comuni	18
Scopo	Opere di premunizione contro i rischi idrogeologici
Tipo di contabilità	LOC / MCA1
Chiave di riparto spese correnti	Popolazione residente permanente
Partecipazione ai costi	CHF 27'360.00
Debiti nei conti del Consorzio (SI/NO)	NO
Quota parte Debito pubblico netto I, al 31.12.	0
Eventuali osservazioni	-

Denominazione, sede	Consorzio Protezione Civile, Mezzovico-Vira
Genere	Consorzio (LCCom)
Numero di comuni	32
Scopo	Gestione regionale della protezione civile
Tipo di contabilità	LOC / MCA1
Chiave di riparto spese correnti	Popolazione residente permanente
Partecipazione ai costi	CHF 96'274.77
Debiti nei conti del Consorzio (SI/NO)	NO
Quota parte Debito pubblico netto I, al 31.12.	0
Eventuali osservazioni	-

Denominazione, sede	Associazione Croce Verde, Lugano
Genere	Associazione secondo diritto privato CCS
Scopo	Soccorso e trasporto sanitario
Tipo di contabilità	Programma ad hoc
Partecipazione ai costi	CHF 72'732.25 (conguaglio 2021)
Eventuali osservazioni	-

Denominazione, sede	Ente turistico del Luganese, Lugano
Genere	Ente autonomo di diritto pubblico (LTur)
Scopo	Promozione turistica del Luganese
Tipo di contabilità	Programma ad hoc
Partecipazione ai costi	CHF 50'016.40
Eventuali osservazioni	Contributo calcolato in base ai pernottamenti

Denominazione, sede	Ente regionale di sviluppo del Luganese, Savosa
Genere	Associazione secondo diritto privato CCS
Scopo	Promozione economica del Luganese
Tipo di contabilità	Programma ad hoc
Partecipazione ai costi	CHF 15'144.50
Eventuali osservazioni	-

Ragione sociale, sede	Consorzio nuova piazza di tiro Malcantone-Agno
Genere	Consorzio (LCCom)
Numero di comuni	19
Scopo	Gestione regionale della protezione civile
Tipo di contabilità	LOC / MCA1
Chiave di riparto spese correnti	Popolazione residente permanente
Partecipazione ai costi	CHF 12'244.40
Debiti nei conti del Consorzio (SI/NO)	NO
Eventuali osservazioni	-